



Juntos transformemos
Yucatán
GOBIERNO ESTATAL 2018 · 2024

SEPLAN
SECRETARÍA TÉCNICA DE
PLANEACIÓN Y EVALUACIÓN




INFORME SOBRE EL AVANCE DE LOS ASPECTOS SUSCEPTIBLES DE MEJORA

PRIMER

TRIMESTRE DE 2019

69.2%
de ASM atendidos



11
Lugar

Entre las dependencias y entidades con mayor porcentaje de atención.



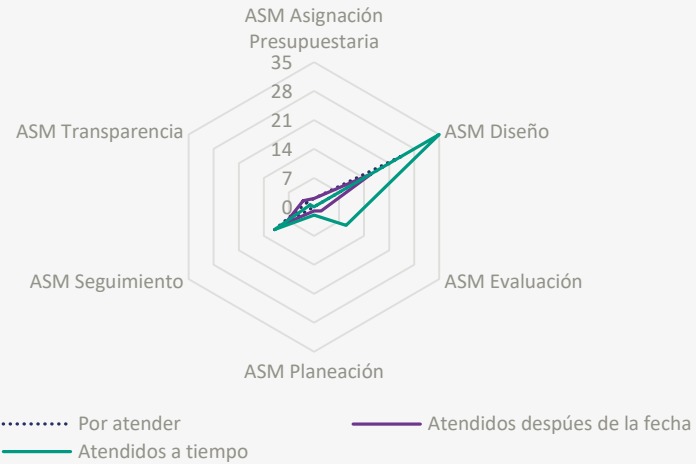
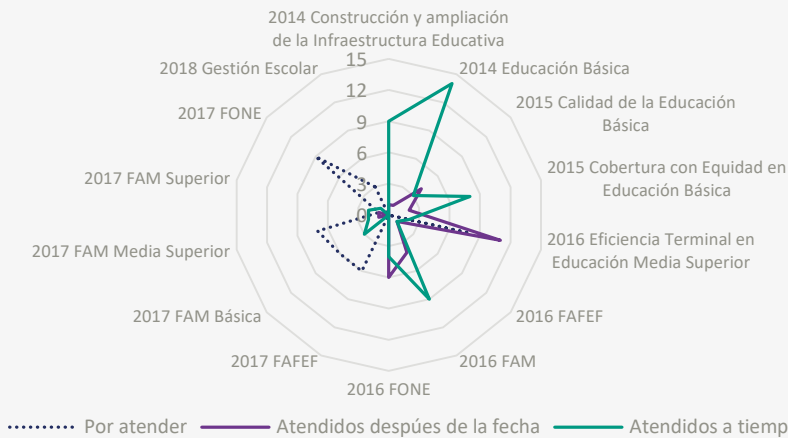
1
Lugar

Entre 29 dependencias y entidades en total de ASM.



Gráfica 61. Distribución por tipo de ASM, según estatus de cumplimiento, SEGEY

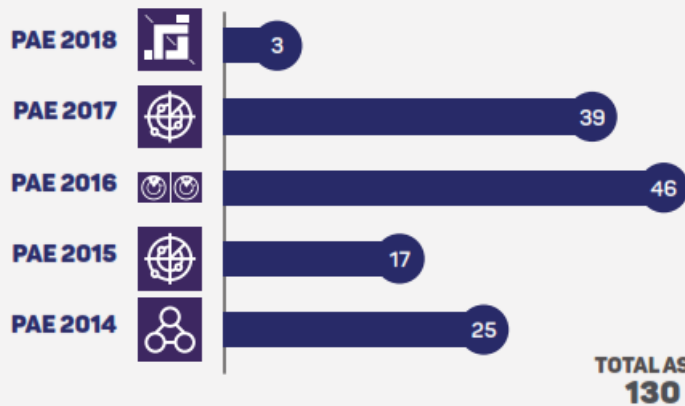
Gráfica 62. Distribución de la atención de ASM por tipo de aspecto, SEGEY



Conclusión

La SEGEY ha participado en todos los procesos de evaluación y es la dependencia que más aspectos ha comprometido con un total de 130. Del total de aspectos, 90 se encuentran atendidos al 100%, sin embargo, 36 aspectos se encuentran sin avance.

89.2%
de ASM atendidos



24
Lugar

Entre las dependencias y entidades con mayor porcentaje de atención.



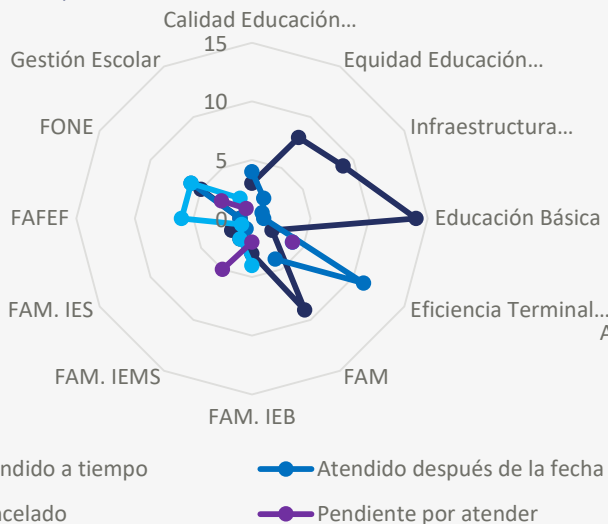
1
Lugar

Entre 29 dependencias y entidades en total de ASM.

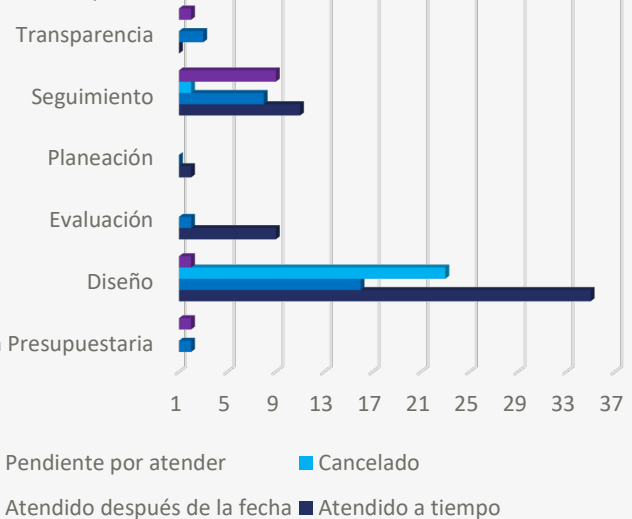
TOTAL ASM
130



Gráfica 62. Distribución por tipo de ASM, según estatus de cumplimiento, SEGEY

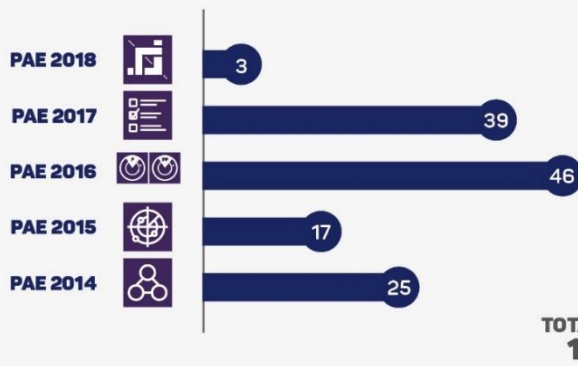


Gráfica 61. Distribución de la atención de ASM por tipo de aspecto, SEGEY



Conclusión

La SEGEY ocupa el primer lugar entre las dependencias con mayor número de ASM con un total de 130 ASM, en este trimestre 44.6% fue atendido en tiempo, 35.4% fue atendido fuera de las fechas establecidas, 0.8% reportó un avance y 19% fue cancelado, por lo que su total de ASM atendidos se ubica en el 89.2% de manera tal que de los 130 ASM, 117 ASM ya han sido atendidos. El 10% de los ASM con los que cuenta no reporta avance.



23
Lugar

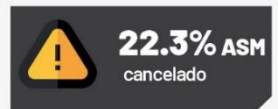
Entre las dependencias y entidades con mayor porcentaje de atención.



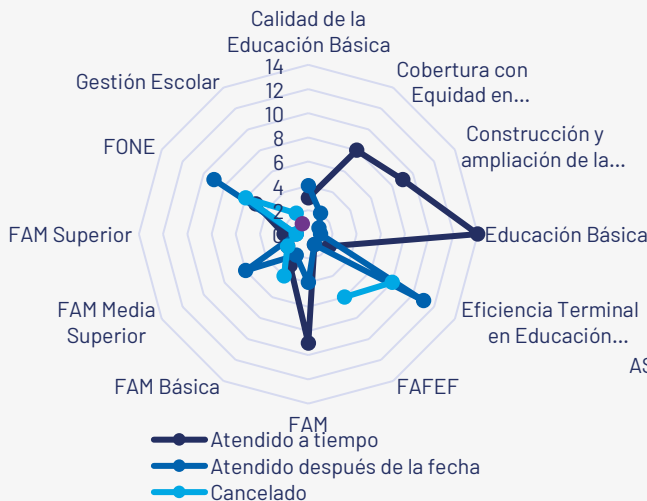
2
Lugar

Entre 30 dependencias y entidades en total de ASM.

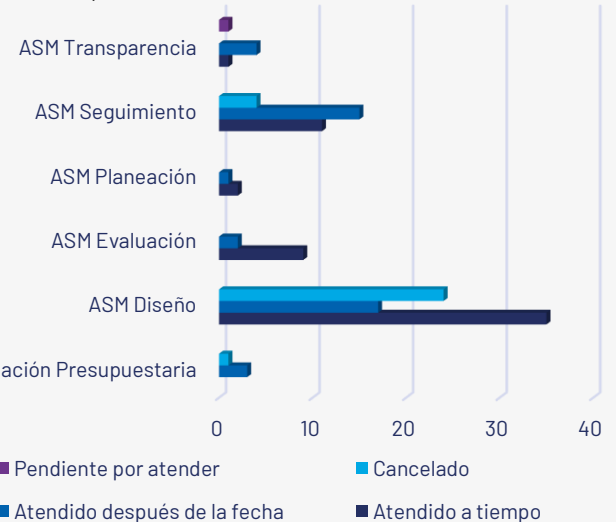
TOTAL ASM
130



Gráfica 65 Distribución por tipo de ASM, según estatus de cumplimiento, SEGEY



Gráfica 66 Distribución de la atención de ASM por tipo de aspecto, SEGEY



Conclusión

La Secretaría de Educación del Gobierno del Estado de Yucatán (SEGEY) presentó un total de 130 ASM, de los cuales 35.3% se originaron del PAE 2016, siendo el 58.4% de diseño. La dependencia ocupa el lugar 23 en la atención a los ASM al solventar el 76.9%; considerando que 58 fueron atendidos a tiempo, 42 después de la fecha, 29 se cancelaron y 1 aún está pendiente.