



Juntos transformemos
Yucatán
GOBIERNO ESTATAL 2018 - 2024

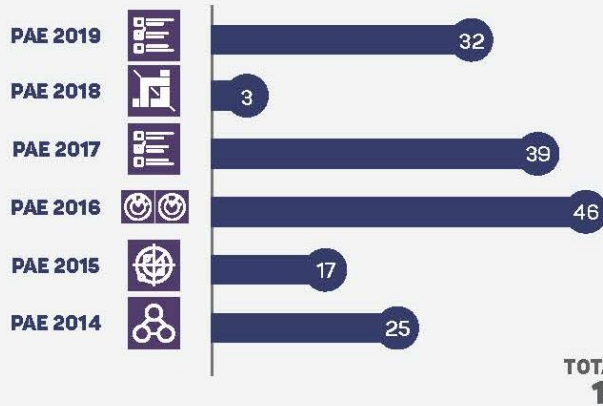
SEPLAN
SECRETARÍA TÉCNICA DE
PLANEACIÓN Y EVALUACIÓN



INFORME SOBRE EL AVANCE DE LOS ASPECTOS SUSCEPTIBLES DE MEJORA

1º Trimestre del 2020

79.6%
de ASM atendidos



20
Lugar

Entre las dependencias y entidades con mayor porcentaje de atención.



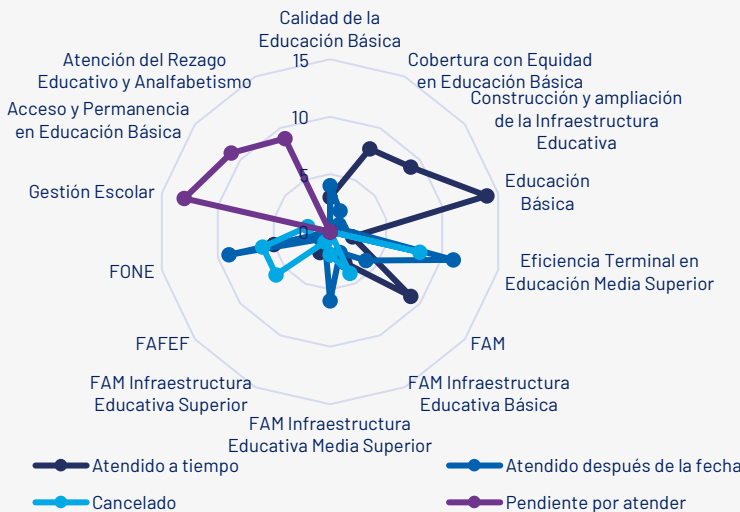
2
Lugar

Entre 30 dependencias y entidades en total de ASM.

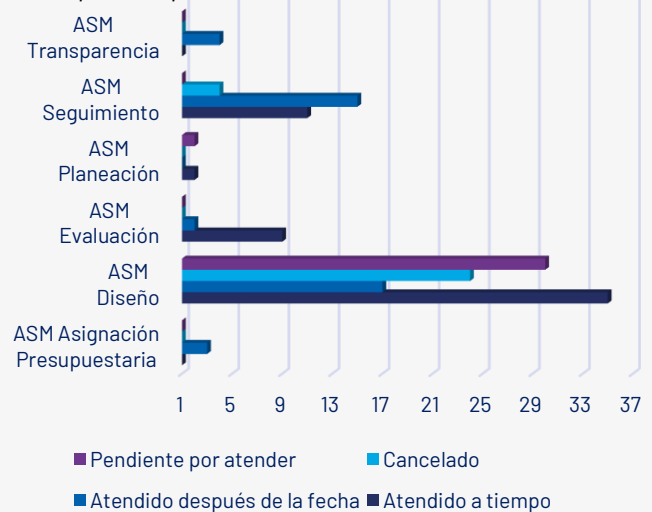
TOTAL ASM
162



Gráfica 74 Distribución por tipo de ASM, según estatus de cumplimiento, SEGEY



Gráfica 75 Distribución de la atención de ASM por tipo de aspecto, SEGEY



Conclusión

La Secretaría de Educación del Gobierno del Estado de Yucatán (SEGEY) presentó un total de 162 ASM, de los cuales 28.4% se originaron del PAE 2016, siendo el 65.4% de diseño. La dependencia ocupa el lugar 20 en la atención a los ASM al solventar el 79.6% de los mismos; considerando que 58 fueron atendidos a tiempo, 42 después de la fecha, 29 se cancelaron y 33 aún están pendientes.



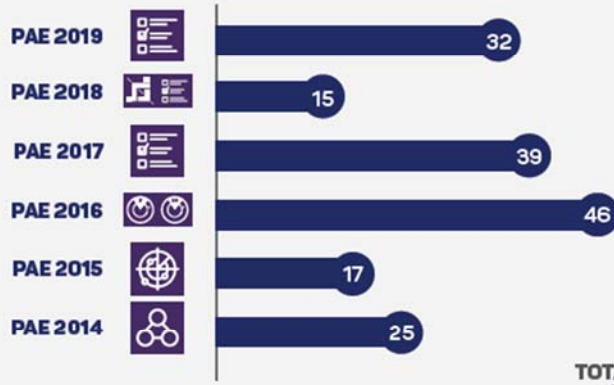
Juntos transformemos
Yucatán
GOBIERNO ESTATAL 2018 · 2024

SEPLAN
SECRETARÍA TÉCNICA DE
PLANEACIÓN Y EVALUACIÓN



INFORME SOBRE EL AVANCE DE LOS ASPECTOS SUSCEPTIBLES DE MEJORA

2° Trimestre de 2020



22
Lugar

Entre las dependencias y entidades con mayor porcentaje de atención.



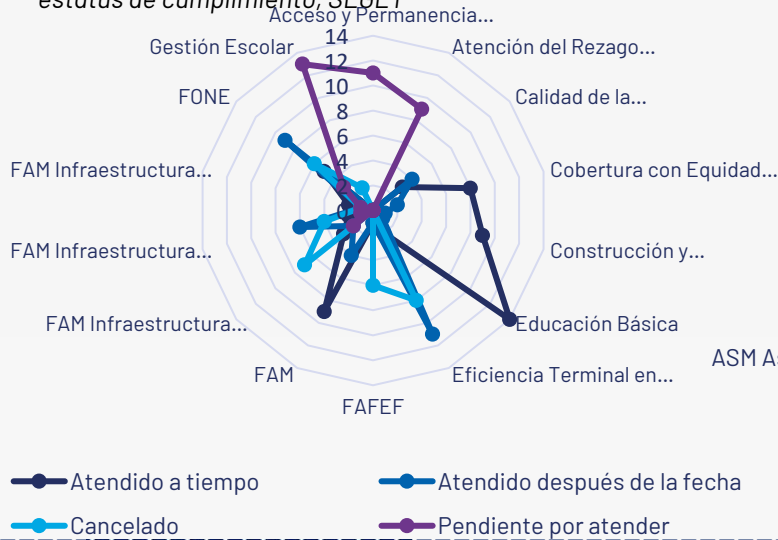
2
Lugar

Entre 35 dependencias y entidades en total de ASM.

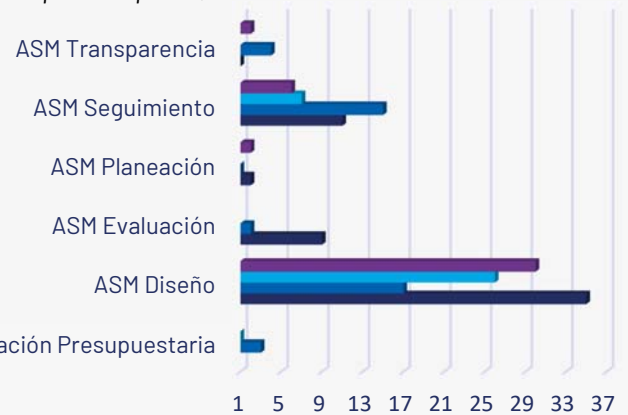
TOTAL ASM
174



Gráfica 75 Distribución por tipo de ASM, según estatus de cumplimiento, SEGEY



Gráfica 76 Distribución de la atención de ASM por tipo de aspecto, SEGEY



Conclusión

En este trimestre, la Secretaría de Educación del Gobierno del Estado de Yucatán (SEGEY) presenta un total de 174 ASM, integrados desde el PAE 2014 (25 ASM); del total de ASM, 4 son de Asignación presupuestaria, 108 de Diseño, 11 de Evaluación, 5 de Planeación, 39 de Seguimiento, así como 7 de Transparencia; y actualmente ocupa el lugar número 22 entre las Dependencias y Entidades con mayor porcentaje de atención de los ASM, debido a que en este informe se reporta que 58 ASM fueron atendidos a tiempo, 42 atendidos después de tiempo, 34 cancelados y 40 están pendientes por atender.



Juntos transformemos
Yucatán
GOBIERNO ESTATAL 2018 - 2024


SEPLAN
SECRETARÍA TÉCNICA DE
PLANEACIÓN Y EVALUACIÓN



INFORME SOBRE EL AVANCE DE LOS ASPECTOS SUSCEPTIBLES DE MEJORA

3° Trimestre de 2020

77.0%
de ASM atendidos



24
Lugar

Entre las dependencias y entidades con mayor porcentaje de atención.



2
Lugar

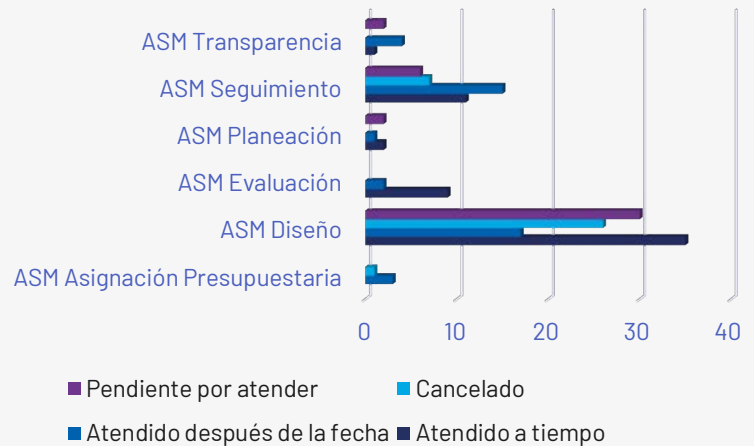
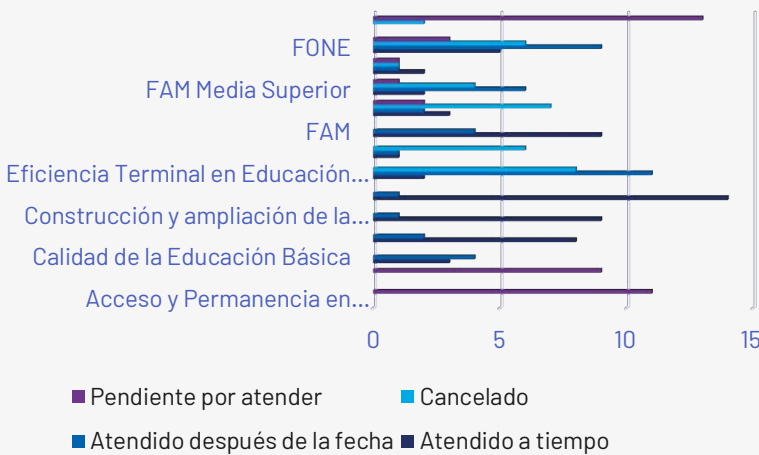
Entre 35 dependencias y entidades en total de ASM.

TOTAL ASM
174



Gráfica 75 Distribución por tipo de ASM, según estatus de cumplimiento, SEGEY

Gráfica 76 Distribución de la atención de ASM por tipo de aspecto, SEGEY



Conclusión

La Secretaría de Educación del Gobierno del Estado de Yucatán (SEGEY) no reporta ASM atendidos durante el tercer trimestre de 2020, por lo tanto, descendió al lugar 24 en el porcentaje de atención. Del total de 40 ASM pendientes por atender, 32 corresponden al proceso de evaluación 2019, de los cuales 30 son de diseño y 2 de planeación (del total de diseño, 16 son de muy alta prioridad y 14 de prioridad alta).



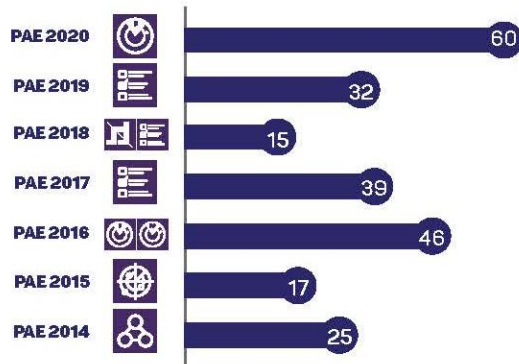
Juntos transformemos
Yucatán
GOBIERNO ESTATAL 2018 · 2024

SEPLAN
SECRETARÍA TÉCNICA DE
PLANEACIÓN Y EVALUACIÓN



INFORME SOBRE EL AVANCE DE LOS ASPECTOS SUSCEPTIBLES DE MEJORA

4° Trimestre de 2020



24
Lugar

Entre las dependencias y entidades con mayor porcentaje de atención.



2
Lugar

Entre 35 dependencias y entidades en total de ASM.

TOTAL ASM
234

24.7% ASM
atendidos a tiempo
EXCELENTE

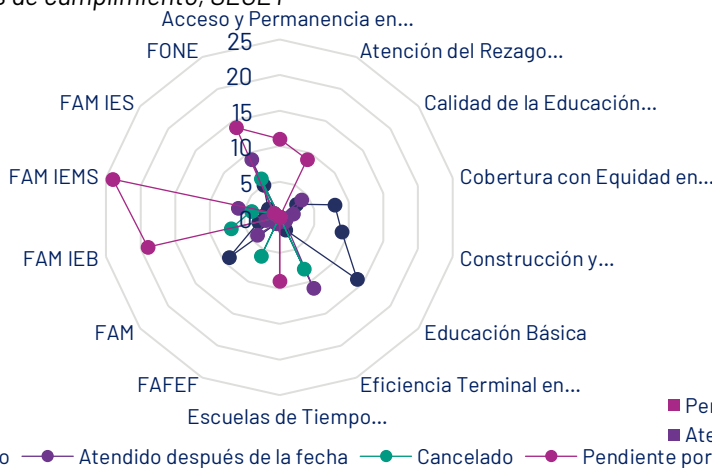
17.9% ASM
atendidos después de la fecha
BUENO

0.0% ASM
con avance
REGULAR

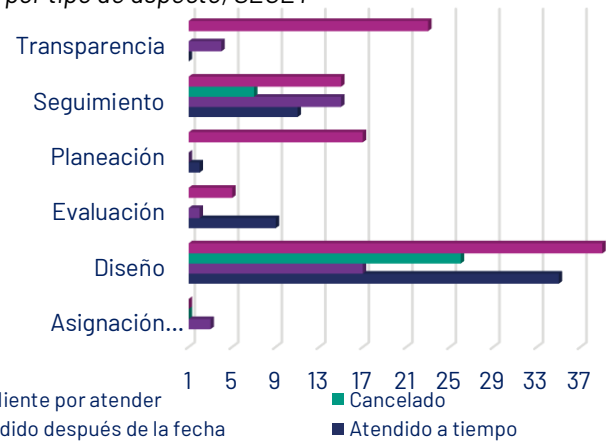
42.7% ASM
sin avance
MALO

14.5% ASM
cancelado

Gráfica 79 Distribución por tipo de ASM, según estatus de cumplimiento, SEGEY



Gráfica 80 Distribución de la atención de ASM por tipo de aspecto, SEGEY



Conclusión

La Secretaría de Educación del Gobierno del Estado de Yucatán (SEGEY) no reporta ASM atendidos durante el cuarto trimestre de 2020, lo que lo posiciona en el lugar 24 entre las dependencias en la atención de los ASM. Del total de 100 ASM pendientes por atender, ocho corresponden al proceso de evaluación 2018, 32 corresponden al proceso de evaluación 2019 y 60 al 2020; de los cuales 39 son de diseño, uno de asignación presupuestaria, 5 de evaluación, 17 de planeación, nueve de seguimiento y 21 de transparencia y rendición de cuentas.