



**Programa Presupuestario: 444 Cobertura con Equidad en Educación Básica**

**Dependencia o Entidad Responsable: SECRETARÍA DE EDUCACIÓN**

**Instituciones corresponsables:**

INSTITUTO PARA EL DESARROLLO Y CERTIFICACIÓN DE LA INFRAESTRUCTURA FÍSICA EDUCATIVA Y ELECTRICA DE SISTEMA PARA EL DESARROLLO INTEGRAL DE LA FAMILIA EN YUCATÁN

**Población Objetivo:** Niños, niñas y jóvenes de educación básica (inicial, preescolar, primaria y secundaria) en el estado.

**Eje:** 01 Yucatán con mejor calidad de vida para las personas.

**Tema:** 01.03 Educación.

**Objetivo:** 01.03.01 Mejorar la disponibilidad de los servicios educativos para atender a la población del estado.

Resumen Narrativo	Indicador	Fórmula	Línea base	Meta	Periodicidad	Medios de Verificación	Supuestos
<p><b>Fin</b></p> <p>Se contribuye a disminuir el rezago educativo mediante la mejora de disponibilidad de los servicios educativos para atender a la población del estado.</p>	22,476 Porcentaje de la población con Rezago educativo	$(B/C)*100$	21.80 Porcentaje	20.40	Bienal	Consejo Nacional de Evaluación de la Política de Desarrollo Social. Dirección General Adjunta de Análisis de la Pobreza.	La migración de la población de otras entidades federativas al estado no afecta la demanda de los servicios de educación básica. Existen medidas de prevención y cuidado de la infraestructura y el equipamiento de las escuelas de nivel básico ante los fenómenos climatológicos.
<p><b>Propósito</b></p> <p>Niñas, niños y adolescentes de 0 a 14 años de edad en Yucatán no presentan vulneraciones a su derecho a la educación.</p>	23,365 Tasa neta de escolarización en educación básica	$(B/C)*100$	68.71 Porcentaje	87.07	Anual	1/ Reporte de Estadísticas Educativas, Formato 911. Departamento de Estadística. Dirección de Planeación. Secretaría de Educación del Gobierno del Estado de Yucatán (SEGEY). <a href="http://educacion.yucatan.gob.mx">http://educacion.yucatan.gob.mx</a> 2/ Censo de Población y Vivienda 2020. Tabulados del Cuestionario Básico. Instituto Nacional de Estadística y Geografía (INEGI). Disponible en <a href="http://inegi.gob.mx">http://inegi.gob.mx</a>	La población respeta los derechos de las niñas, niños y adolescentes, en particular el derecho a la educación.
<p><b>Componente: 1</b></p> <p>Servicios educativos regulares de educación básica pública otorgados.</p>	23,366 Variación porcentual de estudiantes de escuelas públicas de educación básica	$((B-C)/C)*100$	0.53 Porcentaje	0.85	Anual	Reporte de Estadísticas Educativas, Formato 911. Departamento de Estadística. Dirección de Planeación. Secretaría de Educación del Gobierno del Estado de Yucatán (SEGEY). <a href="http://educacion.yucatan.gob.mx">http://educacion.yucatan.gob.mx</a>	Los padres de familia inscriben a sus hijos a los servicios educativos de educación básica pública.

<p><b>Actividad: C1A1</b> Preinscripción de estudiantes de educación básica pública.</p>	<table border="1"> <tr> <td>23,367</td> <td>Porcentaje de estudiantes preinscritos en escuelas públicas de educación básica</td> <td>(B/C)*100</td> <td>28.31 Porcentaje</td> <td>32.85</td> <td>Semestral</td> </tr> </table> <p>1/ Estadística de preinscripción en línea por ciclo escolar. Departamento de Estadística. Dirección de Planeación, Secretaría de Educación del Gobierno del Estado de Yucatán (SEGEY). 2/ Estadística de preinscripción simplificada por ciclo escolar. Departamento de Registro y Certificación. Dirección de Planeación. Secretaría de Educación del Gobierno del Estado de Yucatán (SEGEY). <a href="http://educacion.yucatan.gob.mx">http://educacion.yucatan.gob.mx</a> 3/ Reporte de Estadísticas Educativas, Formato 911. Departamento de Estadística. Dirección de Planeación. Secretaría de Educación del Gobierno del Estado de Yucatán (SEGEY) <a href="http://educacion.yucatan.gob.mx">http://educacion.yucatan.gob.mx</a></p>	23,367	Porcentaje de estudiantes preinscritos en escuelas públicas de educación básica	(B/C)*100	28.31 Porcentaje	32.85	Semestral	<p>Los padres de familia se interesan por realizar el proceso de preinscripción de sus hijos.</p>
23,367	Porcentaje de estudiantes preinscritos en escuelas públicas de educación básica	(B/C)*100	28.31 Porcentaje	32.85	Semestral			
<p><b>Actividad: C1A2</b> Validación de necesidades de contratación del personal docente y de apoyo en escuelas de educación básica.</p>	<table border="1"> <tr> <td>23,368</td> <td>Porcentaje de personal docente y de apoyo en escuelas de educación básica con proceso de validación de necesidades de contratación concluido</td> <td>(B/C)*100</td> <td>NA</td> <td>95.03</td> <td>Semestral</td> </tr> </table> <p>Reporte del Sistema de Información y Gestión Educativa. Módulo de Validaciones. Departamento de Estudios y Protectos. Dirección de Planeación. Secretaría de Educación del Gobierno del Estado de Yucatán (SEGEY). <a href="http://educacion.yucatan.gob.mx">http://educacion.yucatan.gob.mx</a></p>	23,368	Porcentaje de personal docente y de apoyo en escuelas de educación básica con proceso de validación de necesidades de contratación concluido	(B/C)*100	NA	95.03	Semestral	<p>Los directores de escuelas públicas de educación básica realizan con anticipación las solicitudes de personal docente y de apoyo que requerirán durante el ciclo escolar.</p>
23,368	Porcentaje de personal docente y de apoyo en escuelas de educación básica con proceso de validación de necesidades de contratación concluido	(B/C)*100	NA	95.03	Semestral			
<p><b>Actividad: C1A3</b> Mejora de los servicios educativos para la reducción de desigualdades educativas.</p>	<table border="1"> <tr> <td>23,369</td> <td>Porcentaje de alumnos que asisten a escuelas de organización escolar multigrado</td> <td>(B/C)*100</td> <td>10.76 Porcentaje</td> <td>12.17</td> <td>Trimestral</td> </tr> </table> <p>Reporte de Estadísticas Educativas, Formato 911. Departamento de Estadística. Dirección de Planeación. Secretaría de Educación del Gobierno del Estado de Yucatán (SEGEY). <a href="http://educacion.yucatan.gob.mx">http://educacion.yucatan.gob.mx</a></p>	23,369	Porcentaje de alumnos que asisten a escuelas de organización escolar multigrado	(B/C)*100	10.76 Porcentaje	12.17	Trimestral	<p>La migración, el trabajo infantil, la inseguridad y la crisis ambiental no impiden que la niñez rural acceda a la educación. Existe suficiencia presupuestal para ampliar la cobertura en educación preescolar y primaria.</p>
23,369	Porcentaje de alumnos que asisten a escuelas de organización escolar multigrado	(B/C)*100	10.76 Porcentaje	12.17	Trimestral			
<p><b>Componente: 2</b> Ampliación de espacios educativos en escuelas públicas de educación básica realizada.</p>	<table border="1"> <tr> <td>23,370</td> <td>Variación porcentual de escuelas públicas de educación básica con alguna intervención en obra</td> <td>(B/C)*100</td> <td>-898.00 Porcentaje</td> <td>145.00</td> <td>Anual</td> </tr> </table> <p>Reporte de escuelas de educación básica. Departamento de Estudios y Proyectos. Dirección de Planeación. Secretaría de Educación del Gobierno del Estado de Yucatán (SEGEY). <a href="http://educacion.yucatan.gob.mx">http://educacion.yucatan.gob.mx</a></p>	23,370	Variación porcentual de escuelas públicas de educación básica con alguna intervención en obra	(B/C)*100	-898.00 Porcentaje	145.00	Anual	<p>Los estudiantes hacen buen uso de las instalaciones lo que contribuye a su disponibilidad y mantenimiento.</p>
23,370	Variación porcentual de escuelas públicas de educación básica con alguna intervención en obra	(B/C)*100	-898.00 Porcentaje	145.00	Anual			
<p><b>Actividad: C2A1</b> Análisis y determinación de espacios educativos nuevos o adicionales en escuelas públicas de educación básica.</p>	<table border="1"> <tr> <td>23,371</td> <td>Porcentaje de acciones de obra para ampliación de espacios educativos en términos de grupo en escuelas públicas de educación básica</td> <td>(B/C)*100</td> <td>NA</td> <td>69.23</td> <td>Semestral</td> </tr> </table> <p>Reporte de escuelas de educación básica. Departamento de Estudios y Proyectos. Dirección de Planeación. Secretaría de Educación del Gobierno del Estado de Yucatán (SEGEY). <a href="http://educacion.yucatan.gob.mx">http://educacion.yucatan.gob.mx</a></p>	23,371	Porcentaje de acciones de obra para ampliación de espacios educativos en términos de grupo en escuelas públicas de educación básica	(B/C)*100	NA	69.23	Semestral	<p>El Gobierno Federal establece la normatividad para determinar el déficit de espacios en términos de grupo.</p>
23,371	Porcentaje de acciones de obra para ampliación de espacios educativos en términos de grupo en escuelas públicas de educación básica	(B/C)*100	NA	69.23	Semestral			

<p><b>Actividad:</b> C2A2</p> <p>Inversión para la creación de espacios educativos en escuelas públicas de educación básica.</p>	<table border="1"> <tr> <td>23,372</td> <td>Promedio del gasto en acciones de obra para ampliación de espacios educativos en educación básica</td> <td>SUM B/C</td> <td>NA</td> <td>967,229.71</td> <td>Semestral</td> <td>Reporte de escuelas de educación básica. Departamento de Estudios y Proyectos. Dirección de Planeación. Secretaría de Educación del Gobierno del Estado de Yucatán (SEGEY). <a href="http://educacion.yucatan.gob.mx">http://educacion.yucatan.gob.mx</a></td> </tr> </table>	23,372	Promedio del gasto en acciones de obra para ampliación de espacios educativos en educación básica	SUM B/C	NA	967,229.71	Semestral	Reporte de escuelas de educación básica. Departamento de Estudios y Proyectos. Dirección de Planeación. Secretaría de Educación del Gobierno del Estado de Yucatán (SEGEY). <a href="http://educacion.yucatan.gob.mx">http://educacion.yucatan.gob.mx</a>	<p>La inversión realizada responde a las necesidades de infraestructura física educativa lo que contribuye a aumentar la cobertura con equidad en el estado.</p>
23,372	Promedio del gasto en acciones de obra para ampliación de espacios educativos en educación básica	SUM B/C	NA	967,229.71	Semestral	Reporte de escuelas de educación básica. Departamento de Estudios y Proyectos. Dirección de Planeación. Secretaría de Educación del Gobierno del Estado de Yucatán (SEGEY). <a href="http://educacion.yucatan.gob.mx">http://educacion.yucatan.gob.mx</a>			
<p><b>Componente:</b> 3</p> <p>Equipamiento de escuelas públicas de educación básica realizado.</p>	<table border="1"> <tr> <td>23,373</td> <td>Porcentaje de escuelas públicas de educación básica que recibieron equipamiento (mobiliario escolar) en el periodo N</td> <td>(B/C)*100</td> <td>NA</td> <td>3.53</td> <td>Anual</td> <td>1/ Reporte de escuelas de educación básica. Departamento de Estudios y Proyectos. Dirección de Planeación. Secretaría de Educación del Gobierno del Estado de Yucatán (SEGEY). <a href="http://educacion.yucatan.gob.mx">http://educacion.yucatan.gob.mx</a> 2/ Reporte de Estadísticas Educativas, Formato 911. Departamento de Estadística. Dirección de Planeación. Secretaría de Educación del Gobierno del Estado de Yucatán (SEGEY) <a href="http://educacion.yucatan.gob.mx">http://educacion.yucatan.gob.mx</a></td> </tr> </table>	23,373	Porcentaje de escuelas públicas de educación básica que recibieron equipamiento (mobiliario escolar) en el periodo N	(B/C)*100	NA	3.53	Anual	1/ Reporte de escuelas de educación básica. Departamento de Estudios y Proyectos. Dirección de Planeación. Secretaría de Educación del Gobierno del Estado de Yucatán (SEGEY). <a href="http://educacion.yucatan.gob.mx">http://educacion.yucatan.gob.mx</a> 2/ Reporte de Estadísticas Educativas, Formato 911. Departamento de Estadística. Dirección de Planeación. Secretaría de Educación del Gobierno del Estado de Yucatán (SEGEY) <a href="http://educacion.yucatan.gob.mx">http://educacion.yucatan.gob.mx</a>	<p>Los estudiantes hacen buen uso del equipamiento en los planteles.</p>
23,373	Porcentaje de escuelas públicas de educación básica que recibieron equipamiento (mobiliario escolar) en el periodo N	(B/C)*100	NA	3.53	Anual	1/ Reporte de escuelas de educación básica. Departamento de Estudios y Proyectos. Dirección de Planeación. Secretaría de Educación del Gobierno del Estado de Yucatán (SEGEY). <a href="http://educacion.yucatan.gob.mx">http://educacion.yucatan.gob.mx</a> 2/ Reporte de Estadísticas Educativas, Formato 911. Departamento de Estadística. Dirección de Planeación. Secretaría de Educación del Gobierno del Estado de Yucatán (SEGEY) <a href="http://educacion.yucatan.gob.mx">http://educacion.yucatan.gob.mx</a>			
<p><b>Actividad:</b> C3A1</p> <p>Solicitudes de equipamiento de escuelas públicas de educación básica recibidas.</p>	<table border="1"> <tr> <td>23,374</td> <td>Promedio de solicitudes de equipamiento de escuelas públicas de educación básica</td> <td>SUM B/C</td> <td>NA</td> <td>4.00</td> <td>Trimestral</td> <td>1/ Reporte de escuelas de educación básica. Departamento de Estudios y Proyectos. Dirección de Planeación. Secretaría de Educación (SEGEY). <a href="http://educacion.yucatan.gob.mx">http://educacion.yucatan.gob.mx</a> 2/ Reporte de Estadísticas Educativas, Formato 911. Departamento de Estadística. Dirección de Planeación. Secretaría de Educación del Gobierno del Estado de Yucatán (SEGEY). <a href="http://educacion.yucatan.gob.mx">http://educacion.yucatan.gob.mx</a></td> </tr> </table>	23,374	Promedio de solicitudes de equipamiento de escuelas públicas de educación básica	SUM B/C	NA	4.00	Trimestral	1/ Reporte de escuelas de educación básica. Departamento de Estudios y Proyectos. Dirección de Planeación. Secretaría de Educación (SEGEY). <a href="http://educacion.yucatan.gob.mx">http://educacion.yucatan.gob.mx</a> 2/ Reporte de Estadísticas Educativas, Formato 911. Departamento de Estadística. Dirección de Planeación. Secretaría de Educación del Gobierno del Estado de Yucatán (SEGEY). <a href="http://educacion.yucatan.gob.mx">http://educacion.yucatan.gob.mx</a>	<p>Los directores de escuelas públicas de educación básica realizan con anticipación las solicitudes de equipamiento que requerirán durante el ciclo escolar.</p>
23,374	Promedio de solicitudes de equipamiento de escuelas públicas de educación básica	SUM B/C	NA	4.00	Trimestral	1/ Reporte de escuelas de educación básica. Departamento de Estudios y Proyectos. Dirección de Planeación. Secretaría de Educación (SEGEY). <a href="http://educacion.yucatan.gob.mx">http://educacion.yucatan.gob.mx</a> 2/ Reporte de Estadísticas Educativas, Formato 911. Departamento de Estadística. Dirección de Planeación. Secretaría de Educación del Gobierno del Estado de Yucatán (SEGEY). <a href="http://educacion.yucatan.gob.mx">http://educacion.yucatan.gob.mx</a>			
<p><b>Actividad:</b> C3A2</p> <p>Diagnóstico de planteles públicos de educación básica que requieren equipamiento realizado.</p>	<table border="1"> <tr> <td>23,375</td> <td>Porcentaje de escuelas públicas de educación básica diagnosticadas con necesidad de equipamiento</td> <td>(B/C)*100</td> <td>-99.80 Porcentaje</td> <td>30.86</td> <td>Trimestral</td> <td>Reporte de escuelas de educación básica. Departamento de Estudios y Proyectos. Dirección de Planeación. Secretaría de Educación (SEGEY). <a href="http://educacion.yucatan.gob.mx">http://educacion.yucatan.gob.mx</a></td> </tr> </table>	23,375	Porcentaje de escuelas públicas de educación básica diagnosticadas con necesidad de equipamiento	(B/C)*100	-99.80 Porcentaje	30.86	Trimestral	Reporte de escuelas de educación básica. Departamento de Estudios y Proyectos. Dirección de Planeación. Secretaría de Educación (SEGEY). <a href="http://educacion.yucatan.gob.mx">http://educacion.yucatan.gob.mx</a>	<p>La dictaminación técnica del equipamiento resulta factible para llevarlo a cabo.</p>
23,375	Porcentaje de escuelas públicas de educación básica diagnosticadas con necesidad de equipamiento	(B/C)*100	-99.80 Porcentaje	30.86	Trimestral	Reporte de escuelas de educación básica. Departamento de Estudios y Proyectos. Dirección de Planeación. Secretaría de Educación (SEGEY). <a href="http://educacion.yucatan.gob.mx">http://educacion.yucatan.gob.mx</a>			


<p><b>Componente:</b> 4</p> <p>Rehabilitación de espacios educativos de educación básica realizada.</p>	<p>23,376 Porcentaje de escuelas públicas de educación básica que reciben mantenimiento para mejoras en su infraestructura (B/C)*100 5.33 Porcentaje 5.29 Anual</p> <p>1/ Reporte de escuelas de educación básica. Departamento de Estudios y Proyectos. Dirección de Planeación. Secretaría de Educación del Gobierno del Estado de Yucatán (SEGEY). <a href="http://educacion.yucatan.gob.mx">http://educacion.yucatan.gob.mx</a></p> <p>2/ Reporte de Estadísticas Educativas, Formato 911. Departamento de Estadística. Dirección de Planeación. Secretaría de Educación del Gobierno del Estado de Yucatán (SEGEY). <a href="http://educacion.yucatan.gob.mx">http://educacion.yucatan.gob.mx</a></p>	<p>La Unidad de la Gestión de Inversión de la Secretaría de Administración y Finanzas, valida y aprueba los estudios de factibilidad para rehabilitación de espacios en el nivel de educación básica.</p>
<p><b>Actividad:</b> C4A1</p> <p>Diagnóstico de las escuelas públicas de educación básica que requieren mantenimiento de infraestructura física.</p>	<p>23,377 Porcentaje de escuelas públicas de educación básica que son diagnosticadas para recibir mantenimiento de su infraestructura física (B/C)*100 14.74 Porcentaje 17.64 Semestral</p> <p>Reporte de escuelas de educación básica. Departamento de Estudios y Proyectos. Dirección de Planeación. Secretaría de Educación del Gobierno del Estado de Yucatán (SEGEY). <a href="http://educacion.yucatan.gob.mx">http://educacion.yucatan.gob.mx</a></p>	<p>La dictaminación técnica en la infraestructura resulte factible para llevarla a cabo.</p>
<p><b>Actividad:</b> C4A2</p> <p>Determinación de espacios educativos con necesidades de mantenimiento en escuelas públicas. de educación básica</p>	<p>23,378 Porcentaje de espacios educativos de escuelas de educación básica identificados para atención con acciones de mantenimiento correctivo o preventivo (B/C)*100 NA 25.57 Semestral</p> <p>Reporte de escuelas de educación básica. Departamento de Estudios y Proyectos. Dirección de Planeación. Secretaría de Educación (SEGEY). <a href="http://educacion.yucatan.gob.mx">http://educacion.yucatan.gob.mx</a></p>	<p>Los eventos climatológicos en la entidad no afectan la programación de los espacios educativos que recibirán mantenimiento.</p>
<p><b>Actividad:</b> C4A3</p> <p>Espacios educativos con infraestructura física equitativa e incluyente adaptados.</p>	<p>23,379 Porcentaje de escuelas públicas de educación básica con acceso a servicios básicos e instalaciones adaptadas para personas con discapacidad (B/C)*100 36.63 Porcentaje 36.88 Anual</p> <p>Reporte. Sistema Interactivo de Consulta de Estadística Educativa. Dirección General de Planeación, Programación y Estadística Educativa. Secretaría de Educación Pública. <a href="https://www.planeacion.sep.gob.mx/principalescifras/">https://www.planeacion.sep.gob.mx/principalescifras/</a></p>	<p>Las personas con discapacidad muestran interés en estudiar en escuelas públicas del tipo básico con infraestructura adaptada.</p>

Capítulo	Monto del Programa
1000	8,530,524,514
2000	8,885,176
3000	541,894,070
4000	36,779,659
6000	114,452,178
<b>Total</b>	<b>9,232,535,597</b>

Estructura Funcional Programática	
<b>Finalidad:</b>	02 Desarrollo Social
<b>Eje:</b>	02.01 Yucatán con mejor calidad de vida para las personas
<b>Función:</b>	02.01.05 Educación
<b>Subfunción:</b>	02.01.05.01 Educación Básica
<b>Tipo de Programa:</b>	E - Prestación de Servicios Públicos



## 445 Innovación Educativa y Gestión Escolar

<p><b>Actividad:</b> CIA2</p> <p>Seguimiento de estudiantes en riesgo de deserción escolar.</p>	<p>23,191 Porcentaje de estudiantes de educación básica con extraedad atendidos (B/C)*100 14.74 Porcentaje 13.79 Trimestral</p> <p>1/ Documento de análisis. Dirección de Desarrollo Educativo, Dirección General de Desarrollo Educativo y Gestión Regional. Secretaría de Educación del Gobierno del Estado de Yucatán (SEGEY). <a href="http://educacion.yucatan.gob.mx">http://educacion.yucatan.gob.mx</a></p> <p>2/ Reporte de Estadísticas Educativas, Formato 911. Departamento de Estadística, Dirección de Planeación. Secretaría de Educación del Gobierno del Estado de Yucatán (SEGEY). <a href="http://educacion.yucatan.gob.mx">http://educacion.yucatan.gob.mx</a></p>	<p>Los estudiantes se comprometen a continuar en el nivel educativo consecutivo.</p>
<p><b>Componente:</b> 2</p> <p>Servicio educativo para el desarrollo físico y mental otorgado.</p> 	<p>23,193 Porcentaje de escuelas que implementan estrategias para el acompañamiento y apoyo psicológico para la prevención del riesgo psicosocial (B/C)*100 58.85 Porcentaje 99.12 Anual</p> <p>1/ Documento de análisis. Dirección de Desarrollo Educativo, Dirección General de Desarrollo Educativo y Gestión Regional. Secretaría de Educación del Gobierno del estado de Yucatán (SEGEY).</p> <p>2/ Reporte de Estadísticas Educativas, Formato 911. Departamento de Estadística, Dirección de Planeación. Secretaría de Educación del Gobierno del Estado de Yucatán (SEGEY).</p>	<p>Los estudiantes aplican las estrategias aprendidas para reducir el riesgo psicosocial.</p>
<p><b>Actividad:</b> C2A1</p> <p>Otorgamiento de servicios educativos con enfoque psicosocial para los estudiantes.</p>	<p>23,201 Porcentaje de estudiantes que acceden a un servicio educativo con enfoque psicosocial (B/C)*100 0.06 Porcentaje 5.08 Trimestral</p> <p>1/ Avances, Metas y Logros. Departamento de Desarrollo Humano. Dirección General de Desarrollo Educativo y Gestión Regional. Secretaría de Educación de Gobierno del Estado de Yucatán (SEGEY). <a href="http://educacion.yucatan.gob.mx">http://educacion.yucatan.gob.mx</a></p> <p>2/ Listado de escuelas en programas con enfoque psicosocial. Departamento de Desarrollo Humano. Dirección General de Desarrollo Regional y Gestión Educativa. Secretaría de Educación de Gobierno del Estado de Yucatán (SEGEY). <a href="http://educacion.yucatan.gob.mx">http://educacion.yucatan.gob.mx</a></p>	<p>Los estudiantes acuden a los servicios psicosociales de manera oportuna.</p>
<p><b>Actividad:</b> C2A2</p> <p>Implementación de estrategias de educación para la salud en educación básica.</p>	<p>23,195 Porcentaje de docentes de educación básica que participan en actividades de educación para la salud (B/C)*100 NA 9.98 Semestral</p> <p>1/ Avances, Metas y Logros. Dirección de Desarrollo Personal y Social, Dirección General de Desarrollo Educativo y Gestión Regional. Secretaría de Educación del Gobierno del Estado de Yucatán (SEGEY). <a href="http://educacion.yucatan.gob.mx">http://educacion.yucatan.gob.mx</a></p> <p>2/ Reporte de Estadísticas Educativas, Formato 911. Departamento de Estadística, Dirección de Planeación. Secretaría de Educación del Gobierno del Estado de Yucatán (SEGEY). <a href="http://educacion.yucatan.gob.mx">http://educacion.yucatan.gob.mx</a></p>	<p>Los estudiantes participan en las actividades para mejorar su salud física y mental.</p>

## 445 Innovación Educativa y Gestión Escolar

<p><b>Actividad:</b> C2A3</p> <p>Atención para la salud visual de estudiantes de educación básica otorgada.</p>	<table border="1"> <tr> <td data-bbox="409 165 483 211">23,196</td> <td data-bbox="483 165 861 211">Porcentaje de estudiantes de educación básica que reciben atención optométrica y anteojos</td> <td data-bbox="861 165 976 211">(B/C)*100</td> <td data-bbox="976 165 1144 211">3.24 Porcentaje</td> <td data-bbox="1144 165 1270 211">3.45</td> <td data-bbox="1270 165 1753 211">Semestral</td> </tr> </table> <p>1/ Avances, Metas y Logros. Dirección de Desarrollo Personal y Social, Desarrollo Educativo y Gestión Regional. Secretaría de Educación del Gobierno del Estado de Yucatán (SEGEY). <a href="http://educacion.yucatan.gob.mx">http://educacion.yucatan.gob.mx</a></p> <p>2/ Reporte de Estadísticas Educativas, Formato 911. Departamento de Estadística, Dirección de Planeación. Secretaría de Educación del Gobierno del Estado de Yucatán (SEGEY). <a href="http://educacion.yucatan.gob.mx">http://educacion.yucatan.gob.mx</a></p>	23,196	Porcentaje de estudiantes de educación básica que reciben atención optométrica y anteojos	(B/C)*100	3.24 Porcentaje	3.45	Semestral	<p>Los estudiantes acuden a las valoraciones optométricas en las fechas programadas.</p>
23,196	Porcentaje de estudiantes de educación básica que reciben atención optométrica y anteojos	(B/C)*100	3.24 Porcentaje	3.45	Semestral			
<p><b>Componente:</b> 3</p> <p>Servicios regulares de apoyo a la educación básica implementados.</p>	<table border="1"> <tr> <td data-bbox="409 427 483 472">23,205</td> <td data-bbox="483 427 861 472">Porcentaje de escuelas que reciben servicios regulares de apoyo a la educación básica</td> <td data-bbox="861 427 976 472">(B/C)*100</td> <td data-bbox="976 427 1144 472">45.78 Porcentaje</td> <td data-bbox="1144 427 1270 472">50.87</td> <td data-bbox="1270 427 1753 472">Anual</td> </tr> </table> <p>1/ Avances, Metas y Logros. Dirección de Servicios Regionales, Dirección General de Desarrollo Educativo y Gestión Regional. Secretaría de Educación del Gobierno del Estado de Yucatán (SEGEY). <a href="http://educacion.yucatan.gob.mx">http://educacion.yucatan.gob.mx</a></p> <p>2/ Reporte de Estadísticas Educativas, Formato 911. Departamento de Estadística, Dirección de Planeación. Secretaría de Educación del Gobierno del Estado de Yucatán (SEGEY). <a href="http://educacion.yucatan.gob.mx">http://educacion.yucatan.gob.mx</a></p>	23,205	Porcentaje de escuelas que reciben servicios regulares de apoyo a la educación básica	(B/C)*100	45.78 Porcentaje	50.87	Anual	<p>Los docentes y directivos de las escuelas de educación básica solicitan con anticipación los servicios regulares de apoyo.</p>
23,205	Porcentaje de escuelas que reciben servicios regulares de apoyo a la educación básica	(B/C)*100	45.78 Porcentaje	50.87	Anual			
<p><b>Actividad:</b> C3A1</p> <p>Realización de los Consejos de Participación Social.</p>	<table border="1"> <tr> <td data-bbox="409 711 483 756">23,206</td> <td data-bbox="483 711 861 756">Porcentaje de los Consejos de Participación Social que realizan actividades con la comunidad escolar</td> <td data-bbox="861 711 976 756">(B/C)*100</td> <td data-bbox="976 711 1144 756">94.88 Porcentaje</td> <td data-bbox="1144 711 1270 756">99.01</td> <td data-bbox="1270 711 1753 756">Semestral</td> </tr> </table> <p>1/ Avances, Metas y Logros. Dirección de Servicios Regionales, Dirección General de Desarrollo Educativo y Gestión Regional. Secretaría de Educación del Gobierno del Estado de Yucatán (SEGEY). <a href="http://educacion.yucatan.gob.mx">http://educacion.yucatan.gob.mx</a></p> <p>2/ Reporte del Sistema de Información y Gestión Educativa. Módulo de Gestión Pedagógica. Departamento de Estadística, Dirección de Planeación, Secretaría de Educación del Gobierno del Estado de Yucatán (SEGEY). <a href="http://educacion.yucatan.gob.mx">http://educacion.yucatan.gob.mx</a></p>	23,206	Porcentaje de los Consejos de Participación Social que realizan actividades con la comunidad escolar	(B/C)*100	94.88 Porcentaje	99.01	Semestral	<p>Los miembros de la comunidad escolar se encuentran motivados a participar en la educación de los estudiantes.</p>
23,206	Porcentaje de los Consejos de Participación Social que realizan actividades con la comunidad escolar	(B/C)*100	94.88 Porcentaje	99.01	Semestral			
<p><b>Actividad:</b> C3A2</p> <p>Otorgamiento de servicios a las escuelas a través de los Centros de Desarrollo Educativo.</p>	<table border="1"> <tr> <td data-bbox="409 1016 483 1062">23,207</td> <td data-bbox="483 1016 861 1062">Razón de servicios prestados a las escuelas de educación básica públicas adscritas a los Centros de Desarrollo Educativo.</td> <td data-bbox="861 1016 976 1062">B/C</td> <td data-bbox="976 1016 1144 1062">0.78 Razón de servicios a las escuelas</td> <td data-bbox="1144 1016 1270 1062">0.93</td> <td data-bbox="1270 1016 1753 1062">Trimestral</td> </tr> </table> <p>1/ Avances, Metas y Logros. Dirección de Servicios Regionales, Dirección General de Desarrollo Educativo y Gestión Regional. Secretaría de Educación del Gobierno del Estado de Yucatán (SEGEY). <a href="http://educacion.yucatan.gob.mx">http://educacion.yucatan.gob.mx</a></p> <p>2/ Reporte de Estadísticas Educativas, Formato 911. Departamento de Estadística, Dirección de Planeación. Secretaría de Educación del Gobierno del Estado de Yucatán (SEGEY). <a href="http://educacion.yucatan.gob.mx">http://educacion.yucatan.gob.mx</a></p>	23,207	Razón de servicios prestados a las escuelas de educación básica públicas adscritas a los Centros de Desarrollo Educativo.	B/C	0.78 Razón de servicios a las escuelas	0.93	Trimestral	<p>Los directores acuden a los Centros de Desarrollo Educativo para solicitar servicios generales y de apoyo.</p>
23,207	Razón de servicios prestados a las escuelas de educación básica públicas adscritas a los Centros de Desarrollo Educativo.	B/C	0.78 Razón de servicios a las escuelas	0.93	Trimestral			



## 445 Innovación Educativa y Gestión Escolar

<p><b>Actividad:</b> C3A3</p> <p>Otorgamiento de servicios de apoyo en idioma inglés.</p>	<table border="1"> <tr> <td data-bbox="382 167 485 415">23,197</td> <td data-bbox="485 167 863 415">Porcentaje de estudiantes de educación básica que reciben servicios de apoyo en idioma inglés</td> <td data-bbox="863 167 1003 415">(B/C)*100</td> <td data-bbox="1003 167 1157 415">23.02 Porcentaje</td> <td data-bbox="1157 167 1283 415">33.06</td> <td data-bbox="1283 167 1755 415">Semestral</td> </tr> </table> <p>1/ Documento de análisis, Dirección de Desarrollo Educativo, Dirección General de Desarrollo Regional y Gestión Educativa. Secretaría de Educación del Gobierno del Estado de Yucatán (SEGHEY). <a href="http://educacion.yucatan.gob.mx">http://educacion.yucatan.gob.mx</a></p> <p>2/ Reporte de Estadísticas Educativas, Formato 911. Departamento de Estadística, Dirección de Planeación. Secretaría de Educación del Gobierno del Estado de Yucatán (SEGHEY). <a href="http://educacion.yucatan.gob.mx">http://educacion.yucatan.gob.mx</a></p>	23,197	Porcentaje de estudiantes de educación básica que reciben servicios de apoyo en idioma inglés	(B/C)*100	23.02 Porcentaje	33.06	Semestral	<p>Los estudiantes de educación básica muestran progresiones en la adquisición del inglés como segunda lengua.</p>
23,197	Porcentaje de estudiantes de educación básica que reciben servicios de apoyo en idioma inglés	(B/C)*100	23.02 Porcentaje	33.06	Semestral			



## 446 Acceso y Permanencia en Educación Básica

<p><b>Componente:</b> 2</p> <p>Servicio de tutoría y acompañamiento a estudiantes que se encuentra en riesgo de reprobar y abandonar sus estudios de nivel básico brindado.</p>	<p>21,722 Porcentaje de escuelas primarias y secundarias que implementan estrategias académicas para disminuir el abandono y/o la reprobación (B/C)*100 98.07 Porcentaje 98.07 Anual</p> <p>Informe anual de resultados. Dirección de Desarrollo Educativo. Dirección General de Desarrollo Educativo y Gestión Regional. Secretaría de Educación del Gobierno del Estado de Yucatán (SEGEY). <a href="http://educacion.yucatan.gob.mx">http://educacion.yucatan.gob.mx</a></p>	<p>Los directivos y docentes se encuentran comprometidos e implementan las estrategias correspondientes.</p>
<p><b>Actividad:</b> C2A1</p> <p>Asesoramiento a estudiantes que estén en riesgo de deserción.</p>	<p>21,724 Variación porcentual de estudiantes de primaria y secundaria que son detectados por estar en riesgo de deserción ((B-C)/C)*100 NA NA Semestral</p> <p>Listado de estudiantes con bajo nivel educativo. Dirección de Desarrollo Educativo. Dirección General de Desarrollo Educativo y Gestión Regional. Secretaría de Educación del Gobierno del Estado de Yucatán (SEGEY). <a href="http://educacion.yucatan.gob.mx">http://educacion.yucatan.gob.mx</a></p>	<p>Los estudiantes con riesgo de deserción asisten a las asesorías para mejorar su desempeño académico.</p>
<p><b>Actividad:</b> C2A2</p> <p>Acompañamiento a estudiantes con bajo aprovechamiento escolar.</p>	<p>21,725 Porcentaje de estudiantes que mejoran su aprovechamiento escolar (B/C)*100 81.75 Porcentaje 84.99 Trimestral</p> <p>1/ Kárdex de estudiantes focalizados. Departamento de Servicios Educativos. Direcciones de primaria y secundaria. Dirección General de Educación Básica. Secretaría de Educación del Gobierno del Estado de Yucatán (SEGEY). <a href="http://educacion.yucatan.gob.mx">http://educacion.yucatan.gob.mx</a> 2/ Listado de estudiantes con bajo nivel educativo. Dirección de Desarrollo Educativo. Dirección General de Desarrollo Educativo y Gestión Regional. Secretaría de Educación del Gobierno del Estado de Yucatán (SEGEY). <a href="http://educacion.yucatan.gob.mx">http://educacion.yucatan.gob.mx</a></p>	<p>Los estudiantes muestran interés en mejorar sus resultados académicos.</p>
<p><b>Componente:</b> 3</p> <p>Servicios educativos en las modalidades de indígena y especial mejorados.</p>	<p>21,727 Porcentaje de escuelas de la modalidad de indígena y especial reciben materiales didácticos y curriculares (B/C)*100 NA NA Anual</p> <p>Informe anual de resultados. Departamento de Servicios Educativos. Direcciones de educación indígena y especial. Dirección General de Educación Básica. Secretaría de Educación del Gobierno del Estado de Yucatán (SEGEY). <a href="http://educacion.yucatan.gob.mx">http://educacion.yucatan.gob.mx</a></p>	<p>Los directivos y docentes adoptan mejores formas de realizar las acciones académicas referentes a la modalidad educativa en la que laboran.</p>
<p><b>Actividad:</b> C3A1</p> <p>Integración de temas académicos a escuelas de la modalidad indígena.</p>	<p>23,017 Porcentaje de escuelas de educación indígena (inicial, preescolar y primaria) que cuentan con adecuaciones a sus materiales educativos (B/C)*100 70.07 Porcentaje 70.67 Semestral</p> <p>1/ Informe semestral de resultados. Departamento de Servicios Educativos. Dirección de Educación Especial. Secretaría de Educación del Gobierno del Estado de Yucatán (SEGEY). <a href="http://educacion.yucatan.gob.mx">http://educacion.yucatan.gob.mx</a> 2/ Reporte de Estadísticas Continuas (Formato 911). Sistema Interactivo de Consulta de Estadística Educativa. Dirección General de Planeación, Programación y Estadística Educativa. Secretaría de Educación Pública (SEP). <a href="https://www.planeacion.sep.gob.mx/principalescifras/">https://www.planeacion.sep.gob.mx/principalescifras/</a></p>	<p>Los docentes y directivos mejoran el servicio educativo ofrecido mediante las adecuaciones curriculares realizadas.</p>

## 446 Acceso y Permanencia en Educación Básica

<p><b>Actividad:</b> C3A2</p> <p>Otorgamiento de herramientas educativas a los Centros de Atención Múltiple para desarrollar los aprendizajes esperados según sus necesidades educativas específicas.</p>	<table border="1"> <tr> <td data-bbox="409 165 472 186">23,020</td> <td data-bbox="472 165 850 227">Porcentaje de Centros de Atención Múltiple que reciben materiales y/o herramientas para realizar sus actividades educativas</td> <td data-bbox="850 165 976 186">(B/C)*100</td> <td data-bbox="976 165 1144 203">40.38 Porcentaje</td> <td data-bbox="1144 165 1270 186">75.00</td> <td data-bbox="1270 165 1753 186">Semestral</td> </tr> </table> <p>1/ Informe semestral de resultados. Departamento de Servicios Educativos. Dirección de Educación Especial. Secretaría de Educación del Gobierno del Estado de Yucatán (SEGEY). <a href="http://educacion.yucatan.gob.mx">http://educacion.yucatan.gob.mx</a> 2/ Reporte de Estadísticas Continuas (Formato 911). Sistema Interactivo de Consulta de Estadística Educativa. Dirección General de Planeación, Programación y Estadística Educativa. Secretaría de Educación Pública (SEP). <a href="https://www.planeacion.sep.gob.mx/principalescifras/">https://www.planeacion.sep.gob.mx/principalescifras/</a></p>	23,020	Porcentaje de Centros de Atención Múltiple que reciben materiales y/o herramientas para realizar sus actividades educativas	(B/C)*100	40.38 Porcentaje	75.00	Semestral	<p>Los estudiantes cuidan los materiales educativos para el desarrollo de su aprendizaje.</p>
23,020	Porcentaje de Centros de Atención Múltiple que reciben materiales y/o herramientas para realizar sus actividades educativas	(B/C)*100	40.38 Porcentaje	75.00	Semestral			
<p><b>Componente:</b> 4</p> <p>Apoyos en especie a estudiantes de educación básica otorgados.</p>	<table border="1"> <tr> <td data-bbox="409 479 472 500">21,733</td> <td data-bbox="472 479 850 500">Promedio del gasto en apoyos en especie otorgados</td> <td data-bbox="850 479 976 500">SUM B/C</td> <td data-bbox="976 479 1144 552">510.89 Promedio de beneficiarios por apoyos en especie</td> <td data-bbox="1144 479 1270 500">521.65</td> <td data-bbox="1270 479 1753 500">Anual</td> </tr> </table> <p>1/ Reporte financiero. Departamento de Presupuestos. Dirección de Administración y Finanzas. Secretaría de Educación del Gobierno del Estado de Yucatán (SEGEY) <a href="http://educacion.yucatan.gob.mx">http://educacion.yucatan.gob.mx</a> 2/ Padrón de beneficiarios. Departamento de Servicios Educativos. Dirección General de Educación Básica. Secretaría de Educación del Gobierno del Estado de Yucatán (SEGEY) <a href="http://educacion.yucatan.gob.mx">http://educacion.yucatan.gob.mx</a> 3/ Padrón de beneficiarios. Departamento de Impulso Escolar. Dirección de Impulso Económico Familiar. Secretaría de Desarrollo Social. <a href="https://desarrollosocial.yucatan.gob.mx/seccioned/dinamicas/17">https://desarrollosocial.yucatan.gob.mx/seccioned/dinamicas/17</a></p>	21,733	Promedio del gasto en apoyos en especie otorgados	SUM B/C	510.89 Promedio de beneficiarios por apoyos en especie	521.65	Anual	<p>Los estudiantes y padres de familia cuidan de los apoyos recibidos y los utilizan para la continuidad de los estudios.</p>
21,733	Promedio del gasto en apoyos en especie otorgados	SUM B/C	510.89 Promedio de beneficiarios por apoyos en especie	521.65	Anual			
<p><b>Actividad:</b> C4A1</p> <p>Programación de apoyos en especie en educación básica.</p>	<table border="1"> <tr> <td data-bbox="409 885 472 906">23,022</td> <td data-bbox="472 885 850 933">Porcentaje de estudiantes de educación básica programados para recibir apoyos en especie</td> <td data-bbox="850 885 976 906">(B/C)*100</td> <td data-bbox="976 885 1144 925">71.37 Porcentaje</td> <td data-bbox="1144 885 1270 906">71.55</td> <td data-bbox="1270 885 1753 906">Semestral</td> </tr> </table> <p>1/ Estadística de preinscripción en línea por ciclo escolar. Departamento de Estadística. Dirección de Planeación. Secretaría de Educación del Gobierno del Estado de Yucatán (SEGEY). 2/ Estadística de preinscripción simplificada por ciclo escolar. Departamento de Registro y Certificación. Dirección de Planeación. Secretaría de Educación del Gobierno del Estado de Yucatán. <a href="http://educacion.yucatan.gob.mx">http://educacion.yucatan.gob.mx</a> 3/ Reporte de Estadísticas Continuas (Formato 911). Sistema Interactivo de Consulta de Estadística Educativa. Dirección General de Planeación, Programación y Estadística Educativa. Secretaría de Educación Pública (SEP). <a href="https://www.planeacion.sep.gob.mx/principalescifras/">https://www.planeacion.sep.gob.mx/principalescifras/</a></p>	23,022	Porcentaje de estudiantes de educación básica programados para recibir apoyos en especie	(B/C)*100	71.37 Porcentaje	71.55	Semestral	<p>Los estudiantes que se preinscriben a educación básica completan su proceso de inscripción en el centro escolar elegido.</p>
23,022	Porcentaje de estudiantes de educación básica programados para recibir apoyos en especie	(B/C)*100	71.37 Porcentaje	71.55	Semestral			

## 446 Acceso y Permanencia en Educación Básica

<p><b>Actividad:</b> C4A2</p> <p>Otorgamiento de apoyos en especie a estudiantes de educación básica.</p>	<table border="1"> <tr> <td data-bbox="384 167 485 215">23,024</td> <td data-bbox="485 167 863 215">Porcentaje de estudiantes de educación básica beneficiados con apoyos en especie</td> <td data-bbox="863 167 1003 215">(B/C)*100</td> <td data-bbox="1003 167 1163 215">70.60 Porcentaje</td> <td data-bbox="1163 167 1283 215">71.37</td> <td data-bbox="1283 167 1755 215">Semestral</td> </tr> <tr> <td colspan="6" data-bbox="1394 215 1755 550"> <p>1/ Padrón de beneficiarios. Dirección General de Educación Básica. Secretaría de Educación del Gobierno del Estado de Yucatán (SEGEY). <a href="http://educacion.yucatan.gob.mx">http://educacion.yucatan.gob.mx</a></p> <p>2/ Padrón de beneficiarios. Departamento de Impulso Escolar. Dirección de Impulso Económico Familiar. Secretaría de Desarrollo Social (SEDESOL). <a href="https://desarrollosocial.yucatan.gob.mx/secciones/dinamicas/17">https://desarrollosocial.yucatan.gob.mx/secciones/dinamicas/17</a></p> <p>3/ Reporte de Estadísticas Continuas (Formato 911). Sistema Interactivo de Consulta de Estadística Educativa. Dirección General de Planeación, Programación y Estadística Educativa. Secretaría de Educación Pública (SEP). <a href="https://www.planeacion.sep.gob.mx/principalesci_fras/">https://www.planeacion.sep.gob.mx/principalesci_fras/</a></p> </td> </tr> </table>	23,024	Porcentaje de estudiantes de educación básica beneficiados con apoyos en especie	(B/C)*100	70.60 Porcentaje	71.37	Semestral	<p>1/ Padrón de beneficiarios. Dirección General de Educación Básica. Secretaría de Educación del Gobierno del Estado de Yucatán (SEGEY). <a href="http://educacion.yucatan.gob.mx">http://educacion.yucatan.gob.mx</a></p> <p>2/ Padrón de beneficiarios. Departamento de Impulso Escolar. Dirección de Impulso Económico Familiar. Secretaría de Desarrollo Social (SEDESOL). <a href="https://desarrollosocial.yucatan.gob.mx/secciones/dinamicas/17">https://desarrollosocial.yucatan.gob.mx/secciones/dinamicas/17</a></p> <p>3/ Reporte de Estadísticas Continuas (Formato 911). Sistema Interactivo de Consulta de Estadística Educativa. Dirección General de Planeación, Programación y Estadística Educativa. Secretaría de Educación Pública (SEP). <a href="https://www.planeacion.sep.gob.mx/principalesci_fras/">https://www.planeacion.sep.gob.mx/principalesci_fras/</a></p>						<p>Los estudiantes y padres de familia cuidan de los apoyos recibidos y los utilizan para la continuidad de los estudios.</p>
23,024	Porcentaje de estudiantes de educación básica beneficiados con apoyos en especie	(B/C)*100	70.60 Porcentaje	71.37	Semestral									
<p>1/ Padrón de beneficiarios. Dirección General de Educación Básica. Secretaría de Educación del Gobierno del Estado de Yucatán (SEGEY). <a href="http://educacion.yucatan.gob.mx">http://educacion.yucatan.gob.mx</a></p> <p>2/ Padrón de beneficiarios. Departamento de Impulso Escolar. Dirección de Impulso Económico Familiar. Secretaría de Desarrollo Social (SEDESOL). <a href="https://desarrollosocial.yucatan.gob.mx/secciones/dinamicas/17">https://desarrollosocial.yucatan.gob.mx/secciones/dinamicas/17</a></p> <p>3/ Reporte de Estadísticas Continuas (Formato 911). Sistema Interactivo de Consulta de Estadística Educativa. Dirección General de Planeación, Programación y Estadística Educativa. Secretaría de Educación Pública (SEP). <a href="https://www.planeacion.sep.gob.mx/principalesci_fras/">https://www.planeacion.sep.gob.mx/principalesci_fras/</a></p>														



**Programa Presupuestario: 447 Atención Educativa en Media Superior**  
**Dependencia o Entidad Responsable: SECRETARÍA DE EDUCACIÓN**

**Instituciones corresponsables:**

COLEGIO DE EDUCACIÓN PROFESIONAL TÉCNICA DEL ESTADO DE YUCATÁN  
 COLEGIO DE ESTUDIOS CIENTÍFICOS Y TECNOLÓGICOS DEL ESTADO DE YUCATÁN  
 COLEGIO DE BACHILLERES DEL ESTADO DE YUCATÁN  
 SECRETARÍA DE DESARROLLO SOCIAL

**Población Objetivo:** Alumnos en riesgo de abandono en la educación media superior.

**Eje:** 01 Yucatán con mejor calidad de vida para las personas.

**Tema:** 01.03 Educación.

**Objetivo:** 01.03.03 Mejorar la calidad del sistema educativo estatal.

Resumen Narrativo	Indicador	Fórmula	Línea base	Meta	Periodicidad	Medios de Verificación	Supuestos
<p><b>Fin</b></p> <p>Se contribuye a mejorar la calidad del sistema educativo estatal mediante el servicio educativo de nivel medio superior en Yucatán.</p>	22,485 Tasa de eficiencia terminal de la educación media superior	A	67.50 Porcentaje	70.80	Bienal	Consejo Nacional de Evaluación de la Política de Desarrollo Social. Dirección General Adjunta de Análisis de la Pobreza	Los estudiantes a través de una mejora en la calidad educativa, concluyen sus estudios en el nivel de educación media superior.
<p><b>Propósito</b></p> <p>Jóvenes de 14 a 24 años en el estado de Yucatán concluyen sus estudios de educación media superior.</p>	22,872 Porcentaje de estudiantes inscritos en educación media superior	(B/C)*100	12.20 Porcentaje	10.70	Anual	Reporte de Estadísticas Continuas (Formato 911). Sistema Interactivo de Consulta de Estadística Educativa. Dirección General de Planeación, Programación y Estadística Educativa. Secretaría de Educación Pública (SEP). <a href="https://www.planeacion.sep.gob.mx/principalescifras/">https://www.planeacion.sep.gob.mx/principalescifras/</a>	Estudiantes que terminan la educación básica se inscriben al nivel medio superior. Estudiantes del nivel medio superior no abandonan sus estudios.
	22,874 Tasa de abandono en educación media superior	A	13.00 Porcentaje	13.00	Anual	Principales cifras del Sistema Educativo Nacional. Dirección General de Planeación, Programación y Estadística Educativa. Secretaría de Educación Pública (SEP). <a href="https://www.planeacion.sep.gob.mx/estadisticaeindicadores.aspx">https://www.planeacion.sep.gob.mx/estadisticaeindicadores.aspx</a>	
<p><b>Componente: 1</b></p> <p>Promoción de las diversas modalidades de nivel medio superior para el ingreso al primer grado de bachillerato implementado.</p>	22,876 Porcentaje de aspirantes que se registran en el portal Bachillerato Yucatán	(B/C)*100	78.12 Porcentaje	83.78	Anual	1/ Reporte de la matrícula de tercer grado de secundaria. Estadística básica de la Dirección de Planeación. Secretaría de Educación del Gobierno del Estado de Yucatán. (SEGHEY). <a href="http://estadisticaeducativa.sigeyucatan.gob.mx">http://estadisticaeducativa.sigeyucatan.gob.mx</a> 2/ Reporte de registro de inscritos al primer grado de bachillerato emitido por los diferentes subsistemas. Secretaría de Educación del Gobierno del Estado de Yucatán. (SEGHEY). <a href="http://www.bachillerato.yucatan.gob.mx/">http://www.bachillerato.yucatan.gob.mx/</a>	La difusión de la oferta educativa es implementada en todo el estado.

<p><b>Actividad: C1A1</b> Realización de visitas a escuelas secundarias.</p>	<table border="1"> <tr> <td>22,878</td> <td>Porcentaje de escuelas visitadas</td> <td>(B/C)*100</td> <td>33.33 Porcentaje</td> <td>61.01</td> <td>Trimestral</td> </tr> </table> <p>Informe trimestral de Vinculación. Departamento de Vinculación con el Sector Productivo. Dirección Planeación. Subsistemas de Educación Media Superior en Yucatán. Secretaría de Educación del Gobierno del Estado de Yucatán. (SEGEY). <a href="http://www.bachillerato.yucatan.gob.mx/">http://www.bachillerato.yucatan.gob.mx/</a></p>	22,878	Porcentaje de escuelas visitadas	(B/C)*100	33.33 Porcentaje	61.01	Trimestral	<p>Las escuelas secundarias participan en las visitas programadas.</p>
22,878	Porcentaje de escuelas visitadas	(B/C)*100	33.33 Porcentaje	61.01	Trimestral			
<p><b>Actividad: C1A2</b> Registro de estudiantes a modalidades flexibles (prepa abierta, Educación Media Superior a Distancia).</p>	<table border="1"> <tr> <td>22,879</td> <td>Porcentaje de estudiantes inscritos a las distintas modalidades flexibles</td> <td>(B/C)*100</td> <td>15,590.91 Porcentaje</td> <td>24,227.27</td> <td>Semestral</td> </tr> </table> <p>Reporte de Estadísticas Continuas (Formato 911). Sistema Interactivo de Consulta de Estadística Educativa. Dirección General de Planeación, Programación y Estadística Educativa. Secretaría de Educación Pública (SEP). <a href="https://www.planeacion.sep.gob.mx/principalescifras/">https://www.planeacion.sep.gob.mx/principalescifras/</a></p>	22,879	Porcentaje de estudiantes inscritos a las distintas modalidades flexibles	(B/C)*100	15,590.91 Porcentaje	24,227.27	Semestral	<p>Los estudiantes demandan los distintos modelos educativos flexibles.</p>
22,879	Porcentaje de estudiantes inscritos a las distintas modalidades flexibles	(B/C)*100	15,590.91 Porcentaje	24,227.27	Semestral			
<p><b>Componente: 2</b> Capacitación efectiva a docentes realizada.</p>	<table border="1"> <tr> <td>22,881</td> <td>Porcentaje de docentes de educación media superior que recibieron capacitación y obtuvieron nivel de logro satisfactorio, en evaluación docente</td> <td>(B/C)*100</td> <td>15,590.91 Porcentaje</td> <td>24,227.27</td> <td>Anual</td> </tr> </table> <p>1/ Reporte de Formación Docente. Subsistemas de Educación Media Superior en Yucatán. Secretaría de Educación del Gobierno del Estado de Yucatán. (SEGEY). <a href="http://www.bachillerato.yucatan.gob.mx/">http://www.bachillerato.yucatan.gob.mx/</a> 2/ Reporte de Estadísticas Continuas (Formato 911). Sistema Interactivo de Consulta de Estadística Educativa. Dirección General de Planeación, Programación y Estadística Educativa. Secretaría de Educación Pública (SEP). <a href="https://www.planeacion.sep.gob.mx/principalescifras/">https://www.planeacion.sep.gob.mx/principalescifras/</a></p>	22,881	Porcentaje de docentes de educación media superior que recibieron capacitación y obtuvieron nivel de logro satisfactorio, en evaluación docente	(B/C)*100	15,590.91 Porcentaje	24,227.27	Anual	<p>Docentes actualizados y capacitados en los diferentes modelos educativos.</p>
22,881	Porcentaje de docentes de educación media superior que recibieron capacitación y obtuvieron nivel de logro satisfactorio, en evaluación docente	(B/C)*100	15,590.91 Porcentaje	24,227.27	Anual			
<p><b>Actividad: C2A1</b> Actualización de tutores realizada.</p>	<table border="1"> <tr> <td>22,883</td> <td>Porcentaje de tutores de media superior actualizados</td> <td>(B/C)*100</td> <td>58.24 Porcentaje</td> <td>68.54</td> <td>Semestral</td> </tr> </table> <p>1/ Reporte COSFAC. Subsistemas de Educación Media Superior en Yucatán. Secretaría de Educación del Gobierno del Estado de Yucatán (SEGEY). <a href="http://www.bachillerato.yucatan.gob.mx/">http://www.bachillerato.yucatan.gob.mx/</a> 2/ Reporte de Formación Docente. Subsistemas de Educación Media Superior en Yucatán. Secretaría de Educación del Gobierno del Estado de Yucatán. (SEGEY). <a href="http://www.bachillerato.yucatan.gob.mx/">http://www.bachillerato.yucatan.gob.mx/</a></p>	22,883	Porcentaje de tutores de media superior actualizados	(B/C)*100	58.24 Porcentaje	68.54	Semestral	<p>Docentes tutores capacitados para impartir el servicio de tutoría de manera oportuna.</p>
22,883	Porcentaje de tutores de media superior actualizados	(B/C)*100	58.24 Porcentaje	68.54	Semestral			

<p><b>Actividad: C2A2</b> Actualización de docentes realizada.</p>	<table border="1"> <tr> <td data-bbox="411 352 485 375">22,884</td> <td data-bbox="493 352 863 412">Porcentajes de docentes de educación media superior capacitados</td> <td data-bbox="871 352 947 375">(B/C)*100</td> <td data-bbox="955 352 1136 412">49.58 Porcentaje</td> <td data-bbox="1144 352 1220 375">80.00</td> <td data-bbox="1228 352 1346 375">Semestral</td> </tr> <tr> <td colspan="6" data-bbox="1354 418 1743 574">           1/ Reporte COSFAC. Subsistemas de Educación Media Superior en Yucatán. Secretaría de Educación del Gobierno del Estado de Yucatán (SEGEY). <a href="http://www.bachillerato.yucatan.gob.mx/">http://www.bachillerato.yucatan.gob.mx/</a>            2/ Reporte de Formación Docente. Subsistemas de Educación Media Superior en Yucatán. Secretaría de Educación del Gobierno del Estado de Yucatán. (SEGEY). <a href="http://www.bachillerato.yucatan.gob.mx/">http://www.bachillerato.yucatan.gob.mx/</a> </td> </tr> </table>	22,884	Porcentajes de docentes de educación media superior capacitados	(B/C)*100	49.58 Porcentaje	80.00	Semestral	1/ Reporte COSFAC. Subsistemas de Educación Media Superior en Yucatán. Secretaría de Educación del Gobierno del Estado de Yucatán (SEGEY). <a href="http://www.bachillerato.yucatan.gob.mx/">http://www.bachillerato.yucatan.gob.mx/</a> 2/ Reporte de Formación Docente. Subsistemas de Educación Media Superior en Yucatán. Secretaría de Educación del Gobierno del Estado de Yucatán. (SEGEY). <a href="http://www.bachillerato.yucatan.gob.mx/">http://www.bachillerato.yucatan.gob.mx/</a>						<p>Los docentes adquieren conocimientos y habilidades de enseñanza, para la prestación del servicio educativo.</p>
22,884	Porcentajes de docentes de educación media superior capacitados	(B/C)*100	49.58 Porcentaje	80.00	Semestral									
1/ Reporte COSFAC. Subsistemas de Educación Media Superior en Yucatán. Secretaría de Educación del Gobierno del Estado de Yucatán (SEGEY). <a href="http://www.bachillerato.yucatan.gob.mx/">http://www.bachillerato.yucatan.gob.mx/</a> 2/ Reporte de Formación Docente. Subsistemas de Educación Media Superior en Yucatán. Secretaría de Educación del Gobierno del Estado de Yucatán. (SEGEY). <a href="http://www.bachillerato.yucatan.gob.mx/">http://www.bachillerato.yucatan.gob.mx/</a>														
<p><b>Actividad: C2A3</b> Programa de capacitación continua a docentes implementado.</p>	<table border="1"> <tr> <td data-bbox="411 594 485 617">22,885</td> <td data-bbox="493 594 863 654">Promedio de eventos de capacitación a docentes de educación media superior</td> <td data-bbox="871 594 947 617">SUM B/C</td> <td data-bbox="955 594 1136 686">0.50 Promedio de capacitaciones por docente</td> <td data-bbox="1144 594 1220 617">0.80</td> <td data-bbox="1228 594 1346 617">Semestral</td> </tr> <tr> <td colspan="6" data-bbox="1354 693 1743 849">           1/ Reporte COSFAC. Subsistemas de Educación Media Superior en Yucatán. Secretaría de Educación del Gobierno del Estado de Yucatán (SEGEY). <a href="http://www.bachillerato.yucatan.gob.mx/">http://www.bachillerato.yucatan.gob.mx/</a>            2/ Reporte de Formación Docente. Subsistemas de Educación Media Superior en Yucatán. Secretaría de Educación del Gobierno del Estado de Yucatán. (SEGEY). <a href="http://www.bachillerato.yucatan.gob.mx/">http://www.bachillerato.yucatan.gob.mx/</a> </td> </tr> </table>	22,885	Promedio de eventos de capacitación a docentes de educación media superior	SUM B/C	0.50 Promedio de capacitaciones por docente	0.80	Semestral	1/ Reporte COSFAC. Subsistemas de Educación Media Superior en Yucatán. Secretaría de Educación del Gobierno del Estado de Yucatán (SEGEY). <a href="http://www.bachillerato.yucatan.gob.mx/">http://www.bachillerato.yucatan.gob.mx/</a> 2/ Reporte de Formación Docente. Subsistemas de Educación Media Superior en Yucatán. Secretaría de Educación del Gobierno del Estado de Yucatán. (SEGEY). <a href="http://www.bachillerato.yucatan.gob.mx/">http://www.bachillerato.yucatan.gob.mx/</a>						<p>Los docentes mejoran sus capacidades para la enseñanza en el nivel de media superior.</p>
22,885	Promedio de eventos de capacitación a docentes de educación media superior	SUM B/C	0.50 Promedio de capacitaciones por docente	0.80	Semestral									
1/ Reporte COSFAC. Subsistemas de Educación Media Superior en Yucatán. Secretaría de Educación del Gobierno del Estado de Yucatán (SEGEY). <a href="http://www.bachillerato.yucatan.gob.mx/">http://www.bachillerato.yucatan.gob.mx/</a> 2/ Reporte de Formación Docente. Subsistemas de Educación Media Superior en Yucatán. Secretaría de Educación del Gobierno del Estado de Yucatán. (SEGEY). <a href="http://www.bachillerato.yucatan.gob.mx/">http://www.bachillerato.yucatan.gob.mx/</a>														
<p><b>Componente: 3</b> Servicios educativos en el nivel de educación media superior mejorados.</p>	<table border="1"> <tr> <td data-bbox="411 867 485 889">22,886</td> <td data-bbox="493 867 863 927">Variación porcentual de la calificación promedio de estudiantes de nivel media superior</td> <td data-bbox="871 867 947 889">((B-C)/C)*100</td> <td data-bbox="955 867 1136 927">-22.09 Porcentaje</td> <td data-bbox="1144 867 1220 889">-18.32</td> <td data-bbox="1228 867 1346 889">Anual</td> </tr> <tr> <td colspan="6" data-bbox="1354 933 1743 1008">           Reporte de Control Escolar. Subsistemas de Educación Media Superior en Yucatán. Secretaría de Educación del Gobierno del Estado de Yucatán. (SEGEY). <a href="http://www.bachillerato.yucatan.gob.mx/">http://www.bachillerato.yucatan.gob.mx/</a> </td> </tr> </table>	22,886	Variación porcentual de la calificación promedio de estudiantes de nivel media superior	((B-C)/C)*100	-22.09 Porcentaje	-18.32	Anual	Reporte de Control Escolar. Subsistemas de Educación Media Superior en Yucatán. Secretaría de Educación del Gobierno del Estado de Yucatán. (SEGEY). <a href="http://www.bachillerato.yucatan.gob.mx/">http://www.bachillerato.yucatan.gob.mx/</a>						<p>Los estudiantes mejoran sus capacidades en el nivel académico.</p>
22,886	Variación porcentual de la calificación promedio de estudiantes de nivel media superior	((B-C)/C)*100	-22.09 Porcentaje	-18.32	Anual									
Reporte de Control Escolar. Subsistemas de Educación Media Superior en Yucatán. Secretaría de Educación del Gobierno del Estado de Yucatán. (SEGEY). <a href="http://www.bachillerato.yucatan.gob.mx/">http://www.bachillerato.yucatan.gob.mx/</a>														
<p><b>Actividad: C3A1</b> Servicios educativos en idioma inglés otorgados.</p>	<table border="1"> <tr> <td data-bbox="411 1023 485 1045">22,887</td> <td data-bbox="493 1023 863 1083">Porcentaje de estudiantes de Media Superior que reciben servicios educativos en idioma inglés</td> <td data-bbox="871 1023 947 1045">(B/C)*100</td> <td data-bbox="955 1023 1136 1083">71.42 Porcentaje</td> <td data-bbox="1144 1023 1220 1045">72.81</td> <td data-bbox="1228 1023 1346 1045">Semestral</td> </tr> <tr> <td colspan="6" data-bbox="1354 1089 1743 1304">           1/ Reporte de Control Escolar. Subsistemas de Educación Media Superior en Yucatán. Secretaría de Educación del Gobierno del Estado de Yucatán. (SEGEY). <a href="http://www.bachillerato.yucatan.gob.mx/">http://www.bachillerato.yucatan.gob.mx/</a>            2/ Reporte de Estadísticas Continuas (Formato 911). Sistema Interactivo de Consulta de Estadística Educativa. Dirección General de Planeación, Programación y Estadística Educativa. Secretaría de Educación Pública (SEP). <a href="https://www.planeacion.sep.gob.mx/principalescifras/">https://www.planeacion.sep.gob.mx/principalescifras/</a> </td> </tr> </table>	22,887	Porcentaje de estudiantes de Media Superior que reciben servicios educativos en idioma inglés	(B/C)*100	71.42 Porcentaje	72.81	Semestral	1/ Reporte de Control Escolar. Subsistemas de Educación Media Superior en Yucatán. Secretaría de Educación del Gobierno del Estado de Yucatán. (SEGEY). <a href="http://www.bachillerato.yucatan.gob.mx/">http://www.bachillerato.yucatan.gob.mx/</a> 2/ Reporte de Estadísticas Continuas (Formato 911). Sistema Interactivo de Consulta de Estadística Educativa. Dirección General de Planeación, Programación y Estadística Educativa. Secretaría de Educación Pública (SEP). <a href="https://www.planeacion.sep.gob.mx/principalescifras/">https://www.planeacion.sep.gob.mx/principalescifras/</a>						<p>Los estudiantes mejoran sus capacidades en el dominio del idioma inglés.</p>
22,887	Porcentaje de estudiantes de Media Superior que reciben servicios educativos en idioma inglés	(B/C)*100	71.42 Porcentaje	72.81	Semestral									
1/ Reporte de Control Escolar. Subsistemas de Educación Media Superior en Yucatán. Secretaría de Educación del Gobierno del Estado de Yucatán. (SEGEY). <a href="http://www.bachillerato.yucatan.gob.mx/">http://www.bachillerato.yucatan.gob.mx/</a> 2/ Reporte de Estadísticas Continuas (Formato 911). Sistema Interactivo de Consulta de Estadística Educativa. Dirección General de Planeación, Programación y Estadística Educativa. Secretaría de Educación Pública (SEP). <a href="https://www.planeacion.sep.gob.mx/principalescifras/">https://www.planeacion.sep.gob.mx/principalescifras/</a>														




<b>Actividad:</b> C3A2 Acciones de fortalecimiento para mejorar competencias laborales a estudiantes de media superior realizadas.	22,889	Porcentaje de estudiantes que se certifican en competencias laborales	(B/C)*100	71.42 Porcentaje	72.81	Semestral	1/ Reporte de Control Escolar. Subsistemas de Educación Media Superior en Yucatán. Secretaría de Educación del Gobierno del Estado de Yucatán. (SEGEY). <a href="http://www.bachillerato.yucatan.gob.mx/">http://www.bachillerato.yucatan.gob.mx/</a> 2/ Reporte de Estadísticas Continuas (Formato 911). Sistema Interactivo de Consulta de Estadística Educativa. Dirección General de Planeación, Programación y Estadística Educativa. Secretaría de Educación Pública (SEP). <a href="https://www.planeacion.sep.gob.mx/principalescifras/">https://www.planeacion.sep.gob.mx/principalescifras/</a>	Los estudiantes de sexto semestre se certifican en al menos una competencia laboral.

Capítulo	Monto del Programa
2000	11,927,628
3000	9,527,372
4000	755,905,583
<b>Total</b>	<b>777,360,583</b>


Estructura Funcional Programática	
<b>Finalidad:</b>	02 Desarrollo Social
<b>Eje:</b>	02.01 Yucatán con mejor calidad de vida para las personas
<b>Función:</b>	02.01.05 Educación
<b>Subfunción:</b>	02.01.05.02 Educación Media Superior
<b>Tipo de Programa:</b>	E - Prestación de Servicios Públicos



## 448 Acceso y Permanencia en Educación Media Superior

<p><b>Actividad:</b> C2A1</p> <p>Recepción de solicitudes de apoyos económicos en educación media superior.</p>	<p>22,934 Porcentaje de solicitudes validadas para el otorgamiento de apoyos económicos en educación media superior (B/C)*100 88.99 Porcentaje 87.63 Semestral</p> <p>Listado de solicitudes de apoyos económicos. Secretaría Técnica. Secretaría de Educación del Gobierno del Estado de Yucatán (SEGEY). <a href="http://educacion.yucatan.gob.mx">http://educacion.yucatan.gob.mx</a></p>	<p>Los estudiantes realizan el trámite de solicitud en tiempo y forma.</p>
<p><b>Actividad:</b> C2A2</p> <p>Otorgamiento de apoyos económicos a estudiantes de educación media superior.</p>	<p>22,935 Porcentaje de estudiantes de educación media superior con apoyos económicos (B/C)*100 5.20 Porcentaje 5.17 Semestral</p> <p>Reporte de Estadísticas Continuas (Formato 911). Sistema Interactivo de Consulta de Estadística Educativa. Dirección General de Planeación, Programación y Estadística Educativa. Secretaría de Educación Pública (SEP). <a href="https://www.planeacion.sep.gob.mx/principalescifras/">https://www.planeacion.sep.gob.mx/principalescifras/</a></p>	<p>Los estudiantes utilizan los apoyos para continuar y concluir sus estudios de educación media superior.</p>
<p><b>Componente:</b> 3</p> <p>Atención de alumnos irregulares realizada.</p> 	<p>22,937 Porcentaje de estudiantes de educación media superior regularizados (B/C)*100 53.60 Porcentaje 70.01 Semestral</p> <p>Reporte del sistema de Control Escolar de cada subsistema. Departamento de Control Escolar. Dirección Académica. Subsistemas de Educación Media Superior en Yucatán. Secretaría de Educación del Gobierno del Estado de Yucatán. (SEGEY). <a href="http://www.bachillerato.yucatan.gob.mx">http://www.bachillerato.yucatan.gob.mx</a></p>	<p>Los estudiantes irregulares acuden a los centros de asesoría para su regularización académica.</p>
<p><b>Actividad:</b> C3A1</p> <p>Detección de alumnos en riesgo de reprobación y abandono escolar.</p>	<p>22,940 Porcentaje de estudiantes de educación media superior reprobados en el primer parcial (B/C)*100 19.06 Porcentaje 15.76 Semestral</p> <p>1/ Reporte del sistema de Control Escolar de cada subsistema. Departamento de Control Escolar. Dirección Académica. Subsistemas de Educación Media Superior en Yucatán. Secretaría de Educación del Gobierno del Estado de Yucatán. (SEGEY). <a href="http://www.bachillerato.yucatan.gob.mx/">http://www.bachillerato.yucatan.gob.mx/</a> 2/ Reporte de Estadísticas Continuas (Formato 911). Sistema Interactivo de Consulta de Estadística Educativa. Dirección General de Planeación, Programación y Estadística Educativa. Secretaría de Educación Pública (SEP). <a href="https://www.planeacion.sep.gob.mx/principalescifras/">https://www.planeacion.sep.gob.mx/principalescifras/</a></p>	<p>Los estudiantes asisten a las actividades de seguimiento académico.</p>
<p><b>Actividad:</b> C3A2</p> <p>Impartición de asesorías académicas.</p>	<p>22,941 Porcentaje de estudiantes de educación media superior asesorados (B/C)*100 51.15 Porcentaje 54.28 Semestral</p> <p>Reporte del sistema de Control Escolar de cada subsistema. Departamento de Control Escolar. Dirección Académica. Subsistemas de Educación Media Superior en Yucatán. Secretaría de Educación del Gobierno del Estado de Yucatán. (SEGEY). <a href="http://www.bachillerato.yucatan.gob.mx/">http://www.bachillerato.yucatan.gob.mx/</a></p>	<p>Los estudiantes toman de manera oportuna las asesorías académicas programadas.</p>

## 448 Acceso y Permanencia en Educación Media Superior

<p><b>Componente:</b> 4</p> <p>Servicios de orientación educativa otorgados.</p> 	<p>22,942 Promedio de servicios de orientación educativa a estudiantes de nivel de media superior ofrecidos</p> <p>SUM B/C</p> <p>0.78 Promedio de servicios otorgados por alumnos alumno</p> <p>0.82</p> <p>Semestral</p> <p>1/ Reporte de Orientación educativa. Cuadro Estadístico. Subsistemas de Educación Media Superior en Yucatán. Secretaría de Educación del Gobierno del Estado de Yucatán. (SEGEY). <a href="http://www.bachillerato.yucatan.gob.mx/">http://www.bachillerato.yucatan.gob.mx/</a> 2/ Reporte de Estadísticas Continuas (Formato 911). Sistema Interactivo de Consulta de Estadística Educativa. Dirección General de Planeación, Programación y Estadística Educativa. Secretaría de Educación Pública (SEP). <a href="https://www.planeacion.sep.gob.mx/principalescifras/">https://www.planeacion.sep.gob.mx/principalescifras/</a></p>	<p>Los estudiantes participan activamente en los programas de orientación educativa.</p>
<p><b>Actividad:</b> C4A1</p> <p>Impartición de pláticas y talleres para prevención de conductas de riesgo.</p>	<p>22,944 Porcentaje de estudiantes de educación media superior que participan en actividades de prevención de conductas de riesgo</p> <p>(B/C)*100</p> <p>71.42 Porcentaje</p> <p>72.81</p> <p>Semestral</p> <p>1/ Reporte de Orientación educativa. Subsistemas de Educación Media Superior en Yucatán. Dirección Académica. Secretaría de Educación del Gobierno del Estado de Yucatán. (SEGEY). <a href="http://www.bachillerato.yucatan.gob.mx/">http://www.bachillerato.yucatan.gob.mx/</a> 2/ Reporte de Estadísticas Continuas (Formato 911). Sistema Interactivo de Consulta de Estadística Educativa. Dirección General de Planeación, Programación y Estadística Educativa. Secretaría de Educación Pública (SEP). <a href="https://www.planeacion.sep.gob.mx/principalescifras/">https://www.planeacion.sep.gob.mx/principalescifras/</a></p>	<p>Instituciones públicas y privadas brindan apoyo para la impartición de talleres de prevención de conductas de riesgo.</p>
<p><b>Actividad:</b> C4A2</p> <p>Realización de acciones afirmativas en educación sexual integral y salud reproductiva.</p>	<p>22,946 Porcentaje de estudiantes de educación media superior que participan en actividades de sensibilización y prevención para la sexualidad integral y salud reproductiva</p> <p>(B/C)*100</p> <p>71.42 Porcentaje</p> <p>72.81</p> <p>Semestral</p> <p>1/ Reporte de Orientación educativa. Subsistemas de Educación Media Superior en Yucatán. Dirección Académica. Secretaría de Educación del Gobierno del Estado de Yucatán. (SEGEY). <a href="http://www.bachillerato.yucatan.gob.mx/">http://www.bachillerato.yucatan.gob.mx/</a> 2/ Reporte de Estadísticas Continuas (Formato 911). Sistema Interactivo de Consulta de Estadística Educativa. Dirección General de Planeación, Programación y Estadística Educativa. Secretaría de Educación Pública (SEP). <a href="https://www.planeacion.sep.gob.mx/principalescifras/">https://www.planeacion.sep.gob.mx/principalescifras/</a></p>	<p>Instituciones públicas y privadas brindan apoyo para la impartición de talleres en temas de sexualidad.</p>
<p><b>Actividad:</b> C4A3</p> <p>Servicios de tutorías educativas otorgados.</p>	<p>22,948 Porcentaje de estudiantes atendidos con el servicio de tutoría</p> <p>(B/C)*100</p> <p>75.52 Porcentaje</p> <p>75.90</p> <p>Semestral</p> <p>1/ Reporte de Orientación educativa. Subsistemas de Educación Media Superior en Yucatán. Dirección Académica. Secretaría de Educación del Gobierno del Estado de Yucatán. (SEGEY). <a href="http://www.bachillerato.yucatan.gob.mx/">http://www.bachillerato.yucatan.gob.mx/</a> 2/ Reporte de Estadísticas Continuas (Formato 911). Sistema Interactivo de Consulta de Estadística Educativa. Dirección General de Planeación, Programación y Estadística Educativa. Secretaría de Educación Pública (SEP). <a href="https://www.planeacion.sep.gob.mx/principalescifras/">https://www.planeacion.sep.gob.mx/principalescifras/</a></p>	<p>Los estudiantes atendidos con el servicio de tutoría permanecen en la educación media superior.</p>

## 448 Acceso y Permanencia en Educación Media Superior

<p><b>Componente:</b> 5</p> <p>Conclusión de estudios de alumnos incorporados al sistema de educación dual realizada.</p>	<p>23,441 Porcentaje de estudiantes de educación media superior que concluyen su formación en el sistema de educación dual (B/C)*100 55.00 Porcentaje 66.67 Anual</p> <p>Reporte de Formación Técnica. Subsistemas de Educación Media Superior en Yucatán. Secretaría de Educación del Gobierno del Estado de Yucatán. (SEGEY). <a href="http://www.bachillerato.yucatan.gob.mx/">http://www.bachillerato.yucatan.gob.mx/</a></p>	<p>Los estudiantes incorporados en un programa de formación dual concluyen sus estudios en tiempo y forma.</p>
<p><b>Actividad:</b> CSA1</p> <p>Incorporación de empresas al sistema de educación dual.</p>	<p>23,442 Porcentaje de empresas incorporadas al Sistema de educación dual (B/C)*100 83.33 Porcentaje 96.77 Semestral</p> <p>1/ Convenios firmados. Departamento de Servicios Escolares y Formación Técnica. Subcoordinación de Formación Técnica y Capacitación. Colegio de Educación Profesional Técnica del Estado de Yucatán (Conalep). <a href="https://www.conalepyucatan.edu.mx/">https://www.conalepyucatan.edu.mx/</a> 2/ Reporte del Departamento de Servicios Escolares y Formación Técnica. Subcoordinación de Formación Técnica y Capacitación. Colegio de Educación Profesional Técnica del Estado de Yucatán (Conalep). <a href="https://www.conalepyucatan.edu.mx/">https://www.conalepyucatan.edu.mx/</a></p>	<p>Las empresas de la región se interesan por participar de la formación de estudiantes de educación media superior.</p>
<p><b>Actividad:</b> CSA2</p> <p>Formación integral de estudiantes.</p>	<p>23,443 Porcentaje de estudiantes de educación media superior incorporados al sistema de educación dual (B/C)*100 1.89 Porcentaje 2.83 Semestral</p> <p>1/ Reporte del Departamento de Servicios Escolares y Formación Técnica. Subcoordinación de Formación Técnica y Capacitación. Colegio de Educación Profesional Técnica del Estado de Yucatán (Conalep). <a href="https://www.conalepyucatan.edu.mx/">https://www.conalepyucatan.edu.mx/</a> 2/ Reporte de Estadísticas Continuas (Formato 911). Sistema Interactivo de Consulta de Estadística Educativa. Dirección General de Planeación, Programación y Estadística Educativa. Secretaría de Educación Pública (SEP). <a href="https://www.planeacion.sep.gob.mx/principalescifras/">https://www.planeacion.sep.gob.mx/principalescifras/</a></p>	<p>Los estudiantes se interesan por cursar sus estudios a través de un programa de formación dual.</p>
<p><b>Actividad:</b> CSA3</p> <p>Gestión de apoyos.</p>	<p>23,444 Porcentaje de empresas incorporadas al sistema de educación dual que otorgan apoyos económicos (B/C)*100 100.00 Porcentaje 100.00 Semestral</p> <p>Reporte de Formación Técnica. Subsistemas de Educación Media Superior en Yucatán. Secretaría de Educación del Gobierno del Estado de Yucatán. (SEGEY). <a href="http://www.bachillerato.yucatan.gob.mx/">http://www.bachillerato.yucatan.gob.mx/</a></p>	<p>Las empresas incorporadas cumplen con lo estipulado en los convenios de colaboración para la formación dual.</p>



## 449 Atención del Rezago Educativo y Analfabetismo

<p><b>Actividad:</b> CIA2 Atención educativa en nivel intermedio (primaria) otorgada.</p>	<table border="1"> <tr> <td data-bbox="415 167 485 191">22,850</td> <td data-bbox="485 167 856 228">Porcentaje de la población con carencia por rezago educativo atendida con el servicio de nivel intermedio (primaria)</td> <td data-bbox="856 167 1003 191">(B/C)*100</td> <td data-bbox="1003 167 1171 207">4.37 Porcentaje</td> <td data-bbox="1171 167 1276 191">5.10</td> <td data-bbox="1276 167 1759 191">Trimestral</td> </tr> <tr> <td colspan="6" data-bbox="1398 228 1759 565"> <p>1/ Avances, Metas y Logros. Departamento de Planeación y Presupuesto. Instituto de Educación para Adultos del Estado de Yucatán (IEAEY). <a href="http://www.ieaey.yucatan.gob.mx/index.php?menu=index">http://www.ieaey.yucatan.gob.mx/index.php?menu=index</a>                  2/ Avances, Metas y Logros. Dirección de Programas Estratégicos, Secretaría de Educación. Disponible en <a href="http://www.educacion.yucatan.gob.mx/site/transparencia">http://www.educacion.yucatan.gob.mx/site/transparencia</a>                  3/ Resultados de pobreza en México a nivel nacional y por entidades federativas. Consejo Nacional de Evaluación de la Política de Desarrollo Social. Dirección General Adjunta de Análisis de la Pobreza. <a href="https://www.coneval.org.mx/Medicion/Paginas/PobrezaInicio.aspx">https://www.coneval.org.mx/Medicion/Paginas/PobrezaInicio.aspx</a></p> </td> </tr> </table>	22,850	Porcentaje de la población con carencia por rezago educativo atendida con el servicio de nivel intermedio (primaria)	(B/C)*100	4.37 Porcentaje	5.10	Trimestral	<p>1/ Avances, Metas y Logros. Departamento de Planeación y Presupuesto. Instituto de Educación para Adultos del Estado de Yucatán (IEAEY). <a href="http://www.ieaey.yucatan.gob.mx/index.php?menu=index">http://www.ieaey.yucatan.gob.mx/index.php?menu=index</a>                  2/ Avances, Metas y Logros. Dirección de Programas Estratégicos, Secretaría de Educación. Disponible en <a href="http://www.educacion.yucatan.gob.mx/site/transparencia">http://www.educacion.yucatan.gob.mx/site/transparencia</a>                  3/ Resultados de pobreza en México a nivel nacional y por entidades federativas. Consejo Nacional de Evaluación de la Política de Desarrollo Social. Dirección General Adjunta de Análisis de la Pobreza. <a href="https://www.coneval.org.mx/Medicion/Paginas/PobrezaInicio.aspx">https://www.coneval.org.mx/Medicion/Paginas/PobrezaInicio.aspx</a></p>						<p>Existe interés de las personas con carencia por rezago educativo para terminar su educación básica.</p>
22,850	Porcentaje de la población con carencia por rezago educativo atendida con el servicio de nivel intermedio (primaria)	(B/C)*100	4.37 Porcentaje	5.10	Trimestral									
<p>1/ Avances, Metas y Logros. Departamento de Planeación y Presupuesto. Instituto de Educación para Adultos del Estado de Yucatán (IEAEY). <a href="http://www.ieaey.yucatan.gob.mx/index.php?menu=index">http://www.ieaey.yucatan.gob.mx/index.php?menu=index</a>                  2/ Avances, Metas y Logros. Dirección de Programas Estratégicos, Secretaría de Educación. Disponible en <a href="http://www.educacion.yucatan.gob.mx/site/transparencia">http://www.educacion.yucatan.gob.mx/site/transparencia</a>                  3/ Resultados de pobreza en México a nivel nacional y por entidades federativas. Consejo Nacional de Evaluación de la Política de Desarrollo Social. Dirección General Adjunta de Análisis de la Pobreza. <a href="https://www.coneval.org.mx/Medicion/Paginas/PobrezaInicio.aspx">https://www.coneval.org.mx/Medicion/Paginas/PobrezaInicio.aspx</a></p>														
<p><b>Actividad:</b> CIA3 Atención educativa en nivel avanzado (secundaria) otorgada.</p>	<table border="1"> <tr> <td data-bbox="415 574 485 599">22,851</td> <td data-bbox="485 574 856 636">Porcentaje de la población con rezago educativo atendida con el servicio de nivel avanzado (secundaria)</td> <td data-bbox="856 574 1003 599">(B/C)*100</td> <td data-bbox="1003 574 1171 615">2.84 Porcentaje</td> <td data-bbox="1171 574 1276 599">3.04</td> <td data-bbox="1276 574 1759 599">Trimestral</td> </tr> <tr> <td colspan="6" data-bbox="1398 636 1759 971"> <p>1/ Avances, Metas y Logros. Departamento de Planeación y Presupuesto. Instituto de Educación para Adultos del Estado de Yucatán (IEAEY). <a href="http://www.ieaey.yucatan.gob.mx/index.php?menu=index">http://www.ieaey.yucatan.gob.mx/index.php?menu=index</a>                  2/ Avances, Metas y Logros. Dirección de Programas Estratégicos, Secretaría de Educación. Disponible en <a href="http://www.educacion.yucatan.gob.mx/site/transparencia">http://www.educacion.yucatan.gob.mx/site/transparencia</a>                  3/ Resultados de pobreza en México a nivel nacional y por entidades federativas. Consejo Nacional de Evaluación de la Política de Desarrollo Social. Dirección General Adjunta de Análisis de la Pobreza. <a href="https://www.coneval.org.mx/Medicion/Paginas/PobrezaInicio.aspx">https://www.coneval.org.mx/Medicion/Paginas/PobrezaInicio.aspx</a></p> </td> </tr> </table>	22,851	Porcentaje de la población con rezago educativo atendida con el servicio de nivel avanzado (secundaria)	(B/C)*100	2.84 Porcentaje	3.04	Trimestral	<p>1/ Avances, Metas y Logros. Departamento de Planeación y Presupuesto. Instituto de Educación para Adultos del Estado de Yucatán (IEAEY). <a href="http://www.ieaey.yucatan.gob.mx/index.php?menu=index">http://www.ieaey.yucatan.gob.mx/index.php?menu=index</a>                  2/ Avances, Metas y Logros. Dirección de Programas Estratégicos, Secretaría de Educación. Disponible en <a href="http://www.educacion.yucatan.gob.mx/site/transparencia">http://www.educacion.yucatan.gob.mx/site/transparencia</a>                  3/ Resultados de pobreza en México a nivel nacional y por entidades federativas. Consejo Nacional de Evaluación de la Política de Desarrollo Social. Dirección General Adjunta de Análisis de la Pobreza. <a href="https://www.coneval.org.mx/Medicion/Paginas/PobrezaInicio.aspx">https://www.coneval.org.mx/Medicion/Paginas/PobrezaInicio.aspx</a></p>						<p>Existe interés de las personas con carencia por rezago educativo para terminar su educación básica.</p>
22,851	Porcentaje de la población con rezago educativo atendida con el servicio de nivel avanzado (secundaria)	(B/C)*100	2.84 Porcentaje	3.04	Trimestral									
<p>1/ Avances, Metas y Logros. Departamento de Planeación y Presupuesto. Instituto de Educación para Adultos del Estado de Yucatán (IEAEY). <a href="http://www.ieaey.yucatan.gob.mx/index.php?menu=index">http://www.ieaey.yucatan.gob.mx/index.php?menu=index</a>                  2/ Avances, Metas y Logros. Dirección de Programas Estratégicos, Secretaría de Educación. Disponible en <a href="http://www.educacion.yucatan.gob.mx/site/transparencia">http://www.educacion.yucatan.gob.mx/site/transparencia</a>                  3/ Resultados de pobreza en México a nivel nacional y por entidades federativas. Consejo Nacional de Evaluación de la Política de Desarrollo Social. Dirección General Adjunta de Análisis de la Pobreza. <a href="https://www.coneval.org.mx/Medicion/Paginas/PobrezaInicio.aspx">https://www.coneval.org.mx/Medicion/Paginas/PobrezaInicio.aspx</a></p>														
<p><b>Actividad:</b> CIA4 Seguimiento a personas que se incorporan en las jornadas de certificación.</p>	<table border="1"> <tr> <td data-bbox="415 980 485 1005">22,852</td> <td data-bbox="485 980 856 1042">Porcentaje de personas con carencia por rezago educativo que acreditan el nivel intermedio (primaria) o avanzado (secundaria)</td> <td data-bbox="856 980 1003 1005">(B/C)*100</td> <td data-bbox="1003 980 1171 1021">70.55 Porcentaje</td> <td data-bbox="1171 980 1276 1005">71.43</td> <td data-bbox="1276 980 1759 1005">Trimestral</td> </tr> <tr> <td colspan="6" data-bbox="1398 1042 1759 1328"> <p>1/ Avances, Metas y Logros. Departamento de Planeación y Presupuesto. Instituto de Educación para Adultos del Estado de Yucatán (IEAEY). <a href="http://www.ieaey.yucatan.gob.mx/index.php?menu=index">http://www.ieaey.yucatan.gob.mx/index.php?menu=index</a>                  2/ Avances, Metas y Logros. Dirección de Programas Estratégicos, Secretaría de Educación. Disponible en <a href="http://www.educacion.yucatan.gob.mx/site/transparencia">http://www.educacion.yucatan.gob.mx/site/transparencia</a>                  3/ Tabulados del Cuestionario Básico. Censo de Población y Vivienda 2020. INEGI. <a href="https://www.inegi.org.mx/programas/ccpv/2020/#Tabulados">https://www.inegi.org.mx/programas/ccpv/2020/#Tabulados</a></p> </td> </tr> </table>	22,852	Porcentaje de personas con carencia por rezago educativo que acreditan el nivel intermedio (primaria) o avanzado (secundaria)	(B/C)*100	70.55 Porcentaje	71.43	Trimestral	<p>1/ Avances, Metas y Logros. Departamento de Planeación y Presupuesto. Instituto de Educación para Adultos del Estado de Yucatán (IEAEY). <a href="http://www.ieaey.yucatan.gob.mx/index.php?menu=index">http://www.ieaey.yucatan.gob.mx/index.php?menu=index</a>                  2/ Avances, Metas y Logros. Dirección de Programas Estratégicos, Secretaría de Educación. Disponible en <a href="http://www.educacion.yucatan.gob.mx/site/transparencia">http://www.educacion.yucatan.gob.mx/site/transparencia</a>                  3/ Tabulados del Cuestionario Básico. Censo de Población y Vivienda 2020. INEGI. <a href="https://www.inegi.org.mx/programas/ccpv/2020/#Tabulados">https://www.inegi.org.mx/programas/ccpv/2020/#Tabulados</a></p>						<p>Las personas que se incorporaron en las jornadas de alfabetización aprueban el examen del nivel correspondiente.</p>
22,852	Porcentaje de personas con carencia por rezago educativo que acreditan el nivel intermedio (primaria) o avanzado (secundaria)	(B/C)*100	70.55 Porcentaje	71.43	Trimestral									
<p>1/ Avances, Metas y Logros. Departamento de Planeación y Presupuesto. Instituto de Educación para Adultos del Estado de Yucatán (IEAEY). <a href="http://www.ieaey.yucatan.gob.mx/index.php?menu=index">http://www.ieaey.yucatan.gob.mx/index.php?menu=index</a>                  2/ Avances, Metas y Logros. Dirección de Programas Estratégicos, Secretaría de Educación. Disponible en <a href="http://www.educacion.yucatan.gob.mx/site/transparencia">http://www.educacion.yucatan.gob.mx/site/transparencia</a>                  3/ Tabulados del Cuestionario Básico. Censo de Población y Vivienda 2020. INEGI. <a href="https://www.inegi.org.mx/programas/ccpv/2020/#Tabulados">https://www.inegi.org.mx/programas/ccpv/2020/#Tabulados</a></p>														

## 449 Atención del Rezago Educativo y Analfabetismo

<p><b>Componente:</b> 2</p> <p>Certificados de conclusión de nivel de estudio otorgados.</p>	<p>22,853 Promedio de certificados otorgados respecto de las personas que concluyen un nivel de educación básica (intermedio o avanzado)</p>	<p>SUM B/C</p>	<p>0.64 Promedio de certificados por personas</p>	<p>0.68</p>	<p>Anual</p>	<p>Los educandos que aprobaron el examen de nivel entregan su documentación en tiempo y forma para concluir su trámite de certificación.</p>
<p><b>Actividad:</b> C2A1</p> <p>Realización de evaluaciones para los interesados en certificar sus conocimientos.</p>	<p>22,854 Porcentaje de personas con carencia por rezago educativo que presentan el examen en el nivel de educación básica (intermedio y/o avanzado)</p>	<p>(B/C)*100</p>	<p>70.55 Porcentaje</p>	<p>74.87</p>	<p>Trimestral</p>	<p>Personas aprueban el examen.</p>
<p><b>Actividad:</b> C2A2</p> <p>Tutoría para los educandos que se certifican de primaria y/o secundaria.</p>	<p>22,855 Porcentaje de personas con carencia por rezago educativo que se certifican en el nivel de educación básica (intermedio y/o avanzado)</p>	<p>(B/C)*100</p>	<p>64.05 Porcentaje</p>	<p>67.50</p>	<p>Trimestral</p>	<p>La población de 15 años y más participan en el servicio de tutoría.</p>
<p><b>Componente:</b> 3</p> <p>Servicios de alfabetización en lengua maya otorgados.</p>	<p>21,295 Porcentaje de municipios del estado que cuentan con servicios de atención al rezago educativo en lengua maya</p>	<p>(B/C)*100</p>	<p>25.47 Porcentaje</p>	<p>28.30</p>	<p>Anual</p>	<p>Los subsidios y servicios otorgados son utilizados por las figuras solidarias para los fines correspondientes.</p>



## 449 Atención del Rezago Educativo y Analfabetismo

<p><b>Actividad:</b> C3A1</p> <p>Atención educativa en lengua maya para analfabetas.</p>	<p>22,865 Variación porcentual de personas maya hablantes de 15 años y más que se encuentran en algún programa de alfabetización <math>((B-C)/C)*100</math> 34.83 Porcentaje 41.67 Trimestral</p> <p>1/ Avances, Metas y Logros. Departamento de Planeación y Presupuesto. Instituto de Educación para Adultos del Estado de Yucatán (IEAEY). <a href="http://www.ieaey.yucatan.gob.mx/index.php?menu=index">http://www.ieaey.yucatan.gob.mx/index.php?menu=index</a>                  2/ Avances, Metas y Logros. Dirección de Educación Indígena, Secretaría de Educación. Disponible en <a href="http://www.educacion.yucatan.gob.mx/site/transparencia">http://www.educacion.yucatan.gob.mx/site/transparencia</a></p>	<p>La población maya hablante de 15 años y mas acude a los servicios educativos.</p>
<p><b>Actividad:</b> C3A2</p> <p>Conclusión en alfabetización de estudiantes maya hablantes.</p>	<p>22,856 Porcentaje de personas maya hablantes de 15 años y más con carencia por rezago educativo que concluyen su alfabetización <math>(B/C)*100</math> 13.82 Porcentaje 17.07 Trimestral</p> <p>1/ Avances, Metas y Logros. Departamento de Planeación y Presupuesto. Instituto de Educación para Adultos del Estado de Yucatán (IEAEY). <a href="http://www.ieaey.yucatan.gob.mx/index.php?menu=index">http://www.ieaey.yucatan.gob.mx/index.php?menu=index</a>                  2/ Avances, Metas y Logros. Dirección de Educación Indígena, Secretaría de Educación. Disponible en <a href="http://www.educacion.yucatan.gob.mx/site/transparencia">http://www.educacion.yucatan.gob.mx/site/transparencia</a></p>	<p>Los educandos se encuentran motivados para aprender a leer y escribir.</p>

## 450 Desarrollo Profesional Docente

Resumen Narrativo	Indicador	Fórmula	Línea base	Meta	Periodicidad	Medios de Verificación	Supuestos
<p><b>Fin</b></p> <p>Se contribuye a mejorar la calidad del sistema educativo estatal mediante la mejora de disponibilidad de los servicios educativos para atender a la población del estado.</p>	22,486 Tasa de eficiencia terminal de la educación media superior	A	67.50 Porcentaje	70.80	Bienal	Consejo Nacional de Evaluación de la Política de Desarrollo Social. Dirección General Adjunta de Análisis de la Pobreza	La migración de la población de otras entidades federativas al estado no afecta la demanda de los servicios de educación básica. Existen medidas de prevención y cuidado de la infraestructura y el equipamiento de las escuelas de nivel básico ante los fenómenos climatológicos.
<p><b>Propósito</b></p> <p>El personal educativo de educación básica pública cuenta con formación inicial y continua pertinente para ofrecer servicios educativos de calidad.</p>	23,037 Porcentaje de maestras y maestros con formación y práctica docente en educación básica (preescolar, primaria y secundaria) en el periodo t	(B/C)*100	92.40 Porcentaje	94.59	Anual	Reporte de Estadísticas Educativas, Formato 911. Departamento de Estadística. Dirección de Planeación. Secretaría de Educación del Gobierno del Estado de Yucatán (SEGEY) <a href="http://educacion.yucatan.gob.mx">http://educacion.yucatan.gob.mx</a>	El personal docente y directivo de educación básica aplica las competencias desarrolladas con el apoyo del servicio de tutoría.
<p><b>Componente:</b> 1</p> <p>Capacitación del personal educativo de educación básica brindada.</p>	23,039 Porcentaje de personal de educación básica con capacitación y formación continua	(B/C)*100	77.29 Porcentaje	78.82	Anual	1/ Lista de asistencia, concentrados de evaluación y hojas de seguimiento. Sistema de Registro de Actualización y Formación Docente. Dirección de Educación Básica. Secretaría de Educación del Gobierno del Estado de Yucatán (SEGEY). <a href="http://educacion.yucatan.gob.mx">http://educacion.yucatan.gob.mx</a> 2/ Reporte de Estadísticas Educativas, Formato 911. Departamento de Estadística. Dirección de Planeación. Secretaría de Educación del Gobierno del Estado de Yucatán (SEGEY) <a href="http://educacion.yucatan.gob.mx">http://educacion.yucatan.gob.mx</a>	Docentes comprometidos con la formación continua. Personal docente y directivo que asiste y participa en los programas de capacitación.
<p><b>Actividad:</b> C1A1</p> <p>Actualización para personal educativo en temas transversales (educación física, artística, tecnológica y ambiental) realizada.</p>	23,041 Porcentaje de personal de educación básica con actualización en temas transversales	(B/C)*100	40.00 Porcentaje	42.04	Semestral	1/ Lista de asistencia, concentrados de evaluación y hojas de seguimiento. Sistema de Registro de Actualización y Formación Docente. Dirección de Educación Básica. Secretaría de Educación del Gobierno del Estado de Yucatán (SEGEY). <a href="http://educacion.yucatan.gob.mx">http://educacion.yucatan.gob.mx</a> 2/ Reporte de Estadísticas Educativas, Formato 911. Departamento de Estadística. Dirección de Planeación. Secretaría de Educación del Gobierno del Estado de Yucatán (SEGEY) <a href="http://educacion.yucatan.gob.mx">http://educacion.yucatan.gob.mx</a>	Asistencia de docentes de educación a talleres, cursos y diplomados de formación continua en contra turno; la capacitación es acorde a sus necesidades de desarrollo profesional.
<p><b>Actividad:</b> C1A2</p> <p>Actualización para personal educativo de educación inicial realizada.</p>	23,042 Porcentaje de personal educativo de educación inicial con actualización	(B/C)*100	72.92 Porcentaje	85.71	Semestral	1/ Lista de asistencia, concentrados de evaluación y hojas de seguimiento. Coordinación de Educación Inicial. Dirección de Educación Inicial y Preescolar. Dirección General de Educación Básica. Secretaría de Educación del Gobierno del Estado de Yucatán (SEGEY). <a href="http://educacion.yucatan.gob.mx">http://educacion.yucatan.gob.mx</a> 2/ Reporte de Estadísticas Educativas, Formato 911. Departamento de Estadística. Dirección de Planeación. Secretaría de Educación del Gobierno del Estado de Yucatán (SEGEY) <a href="http://educacion.yucatan.gob.mx">http://educacion.yucatan.gob.mx</a>	Asistencia de personal educativo de educación inicial a talleres, cursos y diplomados.

## 450 Desarrollo Profesional Docente

<p><b>Componente:</b> 2</p> <p>Asesoría y acompañamiento a docentes y directivos de educación básica brindado.</p>	<p>23,043 Porcentaje de docentes y directivos en proceso de asesoría y acompañamiento (B/C)*100 64.93 65.11 Anual</p> <p>Informe de asesoría técnica y acompañamiento. Dirección General de Educación Básica. Secretaría de Educación del Gobierno del Estado de Yucatán (SEGEY). <a href="http://educacion.yucatan.gob.mx">http://educacion.yucatan.gob.mx</a></p>	<p>Docentes y directivos comprometidos con la formación continua.</p>
<p><b>Actividad:</b> C2A1</p> <p>Capacitación para la estructuración de programas escolares de mejora continua de los consejos técnicos escolares otorgada.</p>	<p>23,045 Promedio de Consejos Técnicos Escolares capacitados (B/C)*100 1,213.24 1,236.36 Semestral</p> <p>1/ Informe de Consejos Técnicos Escolares. Departamento de Servicios Educativos. Direcciones de nivel. Dirección General de Educación Básica. Secretaría de Educación del Gobierno del Estado de Yucatán (SEGEY). <a href="http://educacion.yucatan.gob.mx">http://educacion.yucatan.gob.mx</a>                  2/ Reporte del Sistema de Información y Gestión Educativa de Yucatán (SIGE) módulo Gestión Pedagógica. Departamento de Estadística. Dirección de Planeación. Secretaría de Educación del Gobierno del Estado de Yucatán (SEGEY). <a href="http://educacion.yucatan.gob.mx">http://educacion.yucatan.gob.mx</a>                  3/ Reporte de Estadísticas Educativas, Formato 911. Departamento de Estadística. Dirección de Planeación. Secretaría de Educación del Gobierno del Estado de Yucatán (SEGEY) <a href="http://educacion.yucatan.gob.mx">http://educacion.yucatan.gob.mx</a></p>	<p>Se tiene una intervención participativa entre los miembros de la comunidad escolar en la elaboración del "Programa Escolar de Mejora Continua", para la atención de las necesidades propias de cada escuela.</p>
<p><b>Actividad:</b> C2A2</p> <p>Asistencia técnica pedagógica a docentes de educación básica brindada.</p>	<p>23,046 Promedio de docentes capacitados en procesos de asesoría (B/C)*100 -99,800.00 Promedio de docentes capacitados 1,750.00 Semestral</p> <p>1/ Listas de asistencia a capacitación en los centros de maestros de periodicidad semestral. Coordinación Estatal de Formación Continua. Dirección General de Desarrollo Educativo y Gestión Regional. Secretaría de Educación del Gobierno del Estado de Yucatán (SEGEY). <a href="http://educacion.yucatan.gob.mx">http://educacion.yucatan.gob.mx</a>                  2/ Reporte de Estadísticas Educativas, Formato 911. Departamento de Estadística. Dirección de Planeación. Secretaría de Educación del Gobierno del Estado de Yucatán (SEGEY) <a href="http://educacion.yucatan.gob.mx">http://educacion.yucatan.gob.mx</a></p>	<p>Docentes comprometidos con la formación continua.</p>
<p><b>Componente:</b> 3</p> <p>Gasto de inversión en apoyos económicos a agentes educativos voluntarios realizado.</p>	<p>23,048 Promedio del gasto en apoyos económicos otorgados B/C 1,900.00 Promedio del gasto en apoyos económicos otorgados 1,900.00 Anual</p> <p>1/ Oficio de transferencia bancaria. Departamento de Presupuesto. Dirección de Administración y Finanzas. Secretaría de Educación del Gobierno del Estado de Yucatán (SEGEY). <a href="http://educacion.yucatan.gob.mx">http://educacion.yucatan.gob.mx</a>                  2/ Padrón de beneficiarios. Coordinación de Educación Inicial. Dirección de Educación Inicial y Preescolar. Dirección General de Educación Básica. Secretaría de Educación del Gobierno del Estado de Yucatán (SEGEY). <a href="http://educacion.yucatan.gob.mx">http://educacion.yucatan.gob.mx</a></p>	<p>Los apoyos económicos son entregados en tiempo y en forma.</p>

## 450 Desarrollo Profesional Docente

<p><b>Actividad:</b> C3A1</p> <p>Selección de personas aspirantes a agentes educativos voluntarios realizada.</p>	<p>23,049 Porcentaje de aspirantes a agentes educativos voluntarios seleccionados (B/C)*100 44.33 Porcentaje 48.01 Semestral</p> <p>1/ Registro de aspirantes. Coordinación de Educación Inicial. Dirección de Educación Inicial y Preescolar. Dirección General de Educación Básica. Secretaría de Educación del Gobierno del Estado de Yucatán (SEGEY). <a href="http://educacion.yucatan.gob.mx">http://educacion.yucatan.gob.mx</a></p> <p>2/ Reporte de Estadísticas Educativas, Formato 911. Departamento de Estadística. Dirección de Planeación. Secretaría de Educación del Gobierno del Estado de Yucatán (SEGEY) <a href="http://educacion.yucatan.gob.mx">http://educacion.yucatan.gob.mx</a></p>	<p>La convocatoria llega a todas las escuelas públicas de educación básica.</p>
<p><b>Actividad:</b> C3A2</p> <p>Apoyos económicos a agentes educativos voluntarios entregados.</p>	<p>23,051 Porcentaje de agentes educativos voluntarios con apoyo económico (B/C)*100 47.62 Porcentaje 53.87 Semestral</p> <p>1/ Padrón de beneficiarios. Coordinación de Educación Inicial. Dirección de Educación Inicial y Preescolar. Dirección General de Educación Básica. Secretaría de Educación del Gobierno del Estado de Yucatán (SEGEY). <a href="http://educacion.yucatan.gob.mx">http://educacion.yucatan.gob.mx</a></p> <p>2/ Listado de Agentes Educativos de Educación Inicial. Coordinación de Educación Inicial. Dirección de Educación Inicial y Preescolar. Dirección General de Educación Básica. Secretaría de Educación del Gobierno del Estado de Yucatán (SEGEY). <a href="http://educacion.yucatan.gob.mx">http://educacion.yucatan.gob.mx</a></p>	<p>Los docentes usan el apoyo económico de acuerdo a los criterios.</p>