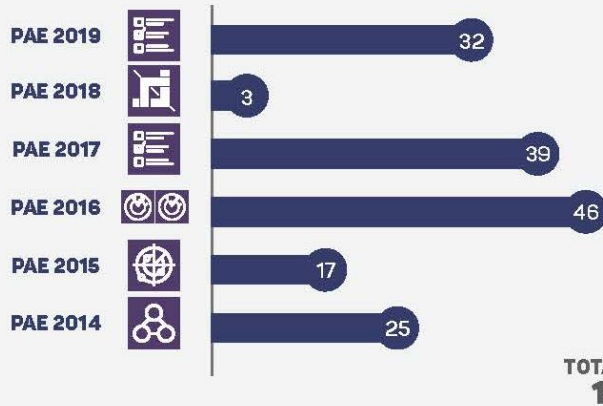


79.6%
de ASM atendidos



20
Lugar

Entre las dependencias y entidades con mayor porcentaje de atención.



2
Lugar

Entre 30 dependencias y entidades en total de ASM.

TOTAL ASM
162

35.8% ASM
atendidos a tiempo
EXCELENTE

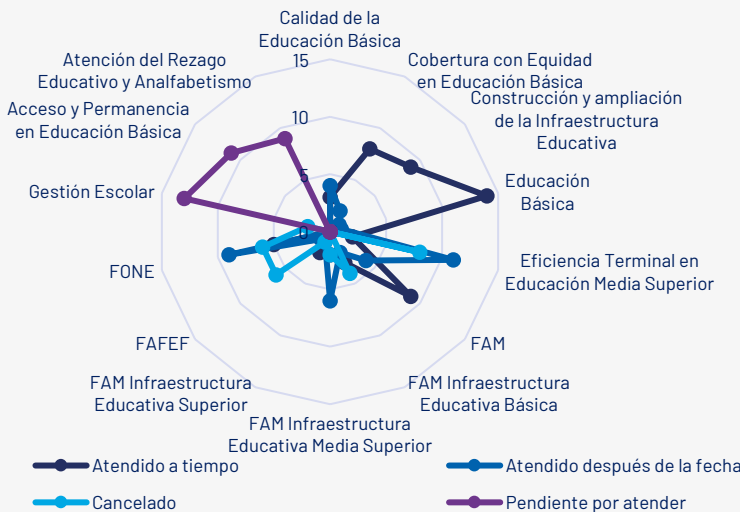
25.9% ASM
atendidos después de la fecha
BUENO

0.0% ASM
con avance
REGULAR

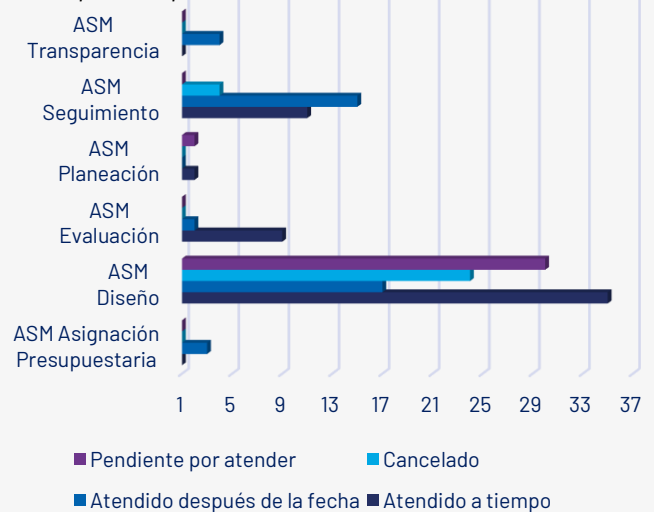
20.4% ASM
sin avance
MALO

17.9% ASM
cancelado

Gráfica 74 Distribución por tipo de ASM, según estatus de cumplimiento, SEGEY



Gráfica 75 Distribución de la atención de ASM por tipo de aspecto, SEGEY



Conclusión

La Secretaría de Educación del Gobierno del Estado de Yucatán (SEGEY) presentó un total de 162 ASM, de los cuales 28.4% se originaron del PAE 2016, siendo el 65.4% de diseño. La dependencia ocupa el lugar 20 en la atención a los ASM al solventar el 79.6% de los mismos; considerando que 58 fueron atendidos a tiempo, 42 después de la fecha, 29 se cancelaron y 33 aún están pendientes.