


77.0%
de ASM atendidos



24
Lugar

Entre las dependencias y entidades con mayor porcentaje de atención.



2
Lugar

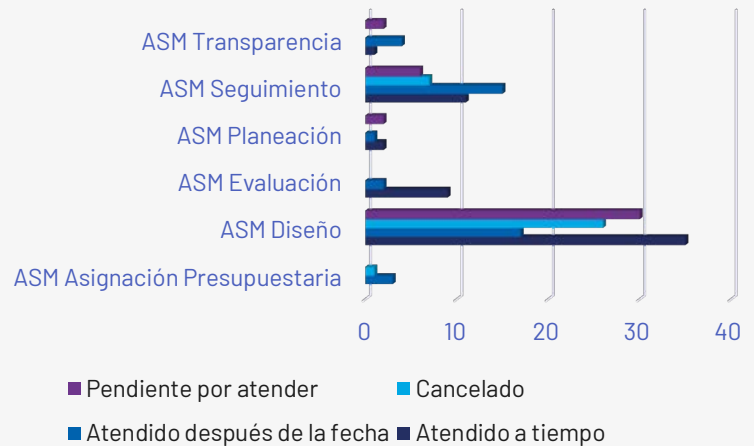
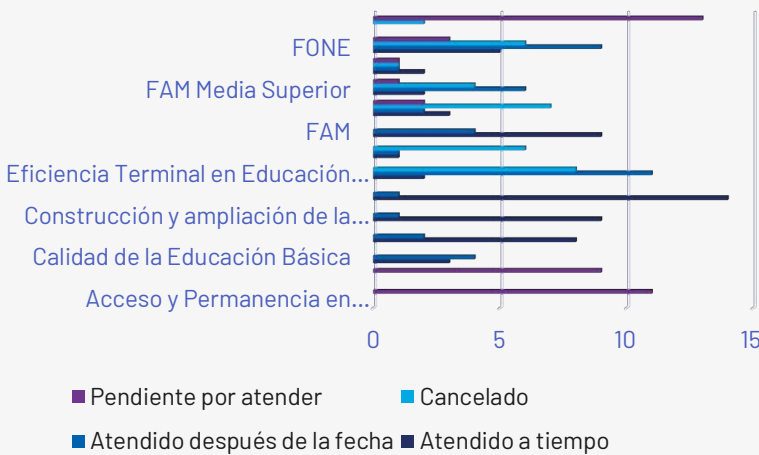
Entre 35 dependencias y entidades en total de ASM.

TOTAL ASM
174



Gráfica 75 Distribución por tipo de ASM, según estatus de cumplimiento, SEGEY

Gráfica 76 Distribución de la atención de ASM por tipo de aspecto, SEGEY



Conclusión

La Secretaría de Educación del Gobierno del Estado de Yucatán (SEGEY) no reporta ASM atendidos durante el tercer trimestre de 2020, por lo tanto, descendió al lugar 24 en el porcentaje de atención. Del total de 40 ASM pendientes por atender, 32 corresponden al proceso de evaluación 2019, de los cuales 30 son de diseño y 2 de planeación (del total de diseño, 16 son de muy alta prioridad y 14 de prioridad alta).