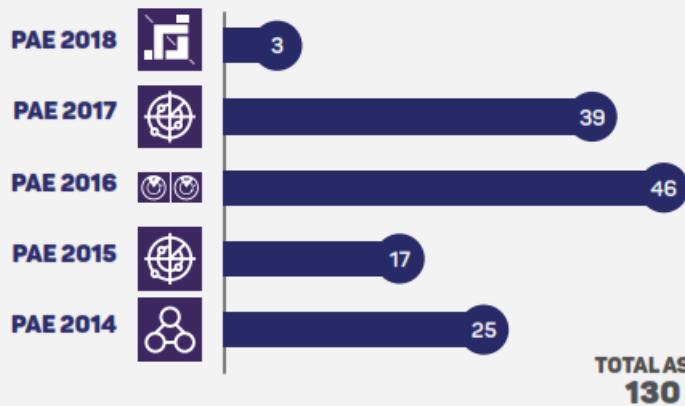


89.2%
de ASM atendidos



24
Lugar

Entre las dependencias y entidades con mayor porcentaje de atención.



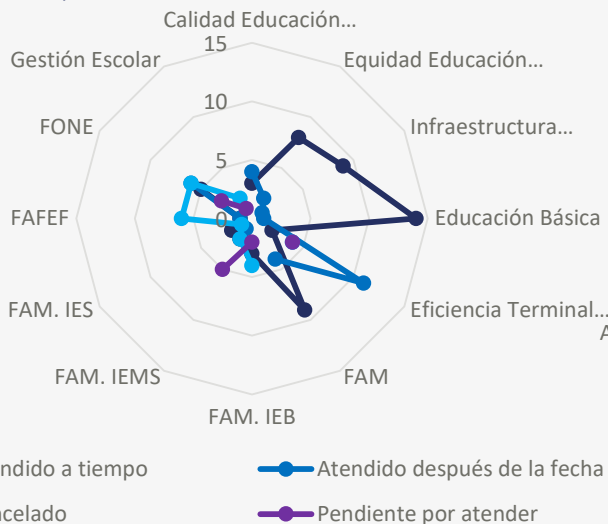
1
Lugar

Entre 29 dependencias y entidades en total de ASM.

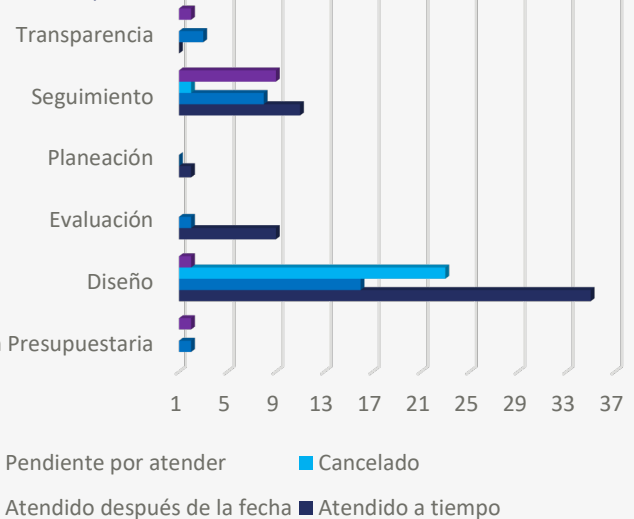
TOTAL ASM
130



Gráfica 62. Distribución por tipo de ASM, según estatus de cumplimiento, SEGEY



Gráfica 61. Distribución de la atención de ASM por tipo de aspecto, SEGEY



Conclusión

La SEGEY ocupa el primer lugar entre las dependencias con mayor número de ASM con un total de 130 ASM, en este trimestre 44.6% fue atendido en tiempo, 35.4% fue atendido fuera de las fechas establecidas, 0.8% reportó un avance y 19% fue cancelado, por lo que su total de ASM atendidos se ubica en el 89.2% de manera tal que de los 130 ASM, 117 ASM ya han sido atendidos. El 10% de los ASM con los que cuenta no reporta avance.