

23
Lugar

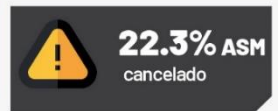
Entre las dependencias y entidades con mayor porcentaje de atención.



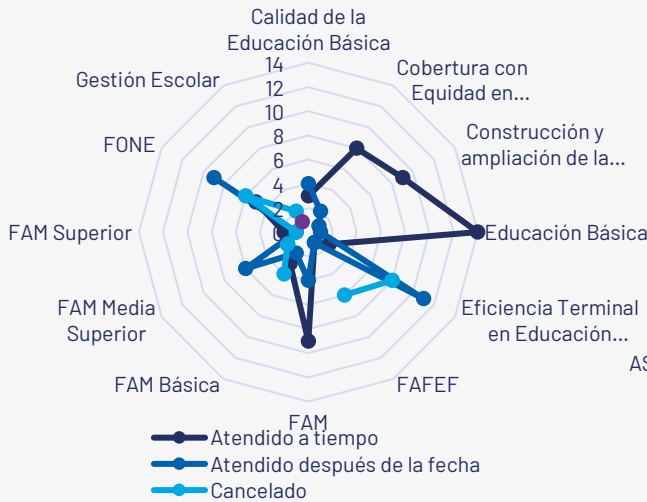
2
Lugar

Entre 30 dependencias y entidades en total de ASM.

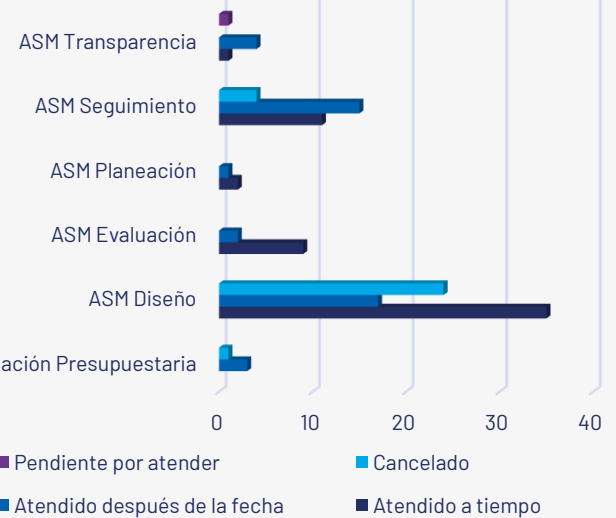
TOTAL ASM
130



Gráfica 65 Distribución por tipo de ASM, según estatus de cumplimiento, SEGEY



Gráfica 66 Distribución de la atención de ASM por tipo de aspecto, SEGEY



Conclusión

La Secretaría de Educación del Gobierno del Estado de Yucatán (SEGEY) presentó un total de 130 ASM, de los cuales 35.3% se originaron del PAE 2016, siendo el 58.4% de diseño. La dependencia ocupa el lugar 23 en la atención a los ASM al solventar el 76.9%; considerando que 58 fueron atendidos a tiempo, 42 después de la fecha, 29 se cancelaron y 1 aún está pendiente.