

22
Lugar

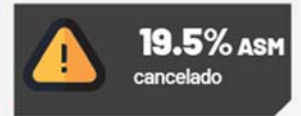
Entre las dependencias y entidades con mayor porcentaje de atención.



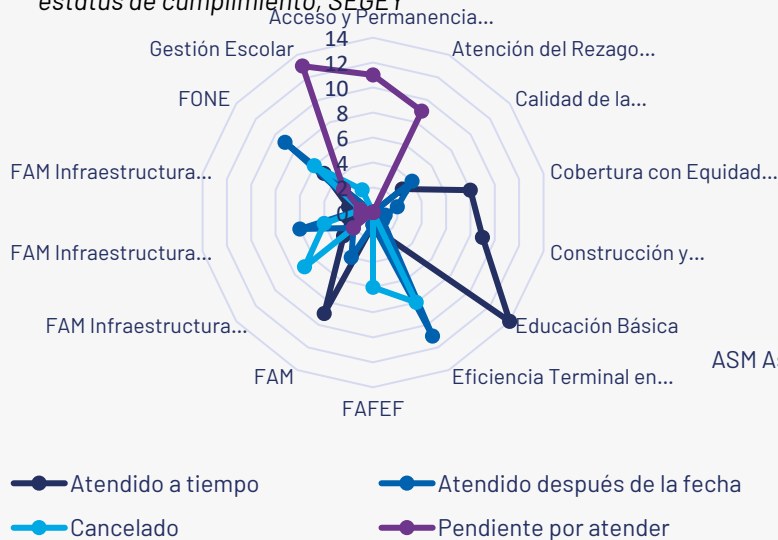
2
Lugar

Entre 35 dependencias y entidades en total de ASM.

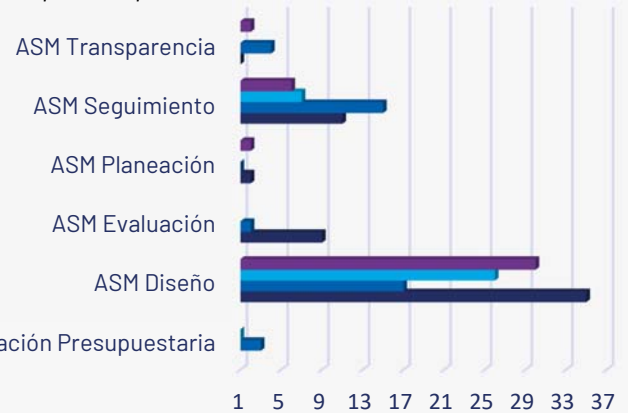
TOTAL ASM
174



Gráfica 75 Distribución por tipo de ASM, según estatus de cumplimiento, SEGEY



Gráfica 76 Distribución de la atención de ASM por tipo de aspecto, SEGEY



Conclusión

En este trimestre, la Secretaría de Educación del Gobierno del Estado de Yucatán (SEGEY) presenta un total de 174 ASM, integrados desde el PAE 2014 (25 ASM); del total de ASM, 4 son de Asignación presupuestaria, 108 de Diseño, 11 de Evaluación, 5 de Planeación, 39 de Seguimiento, así como 7 de Transparencia; y actualmente ocupa el lugar número 22 entre las Dependencias y Entidades con mayor porcentaje de atención de los ASM, debido a que en este informe se reporta que 58 ASM fueron atendidos a tiempo, 42 atendidos después de tiempo, 34 cancelados y 40 están pendientes por atender.